



UŽÍVATEĽSKÝ MANUÁL – SK

IN 13656 Elektrická Jednokolka inSPORTline Inmotion V3C

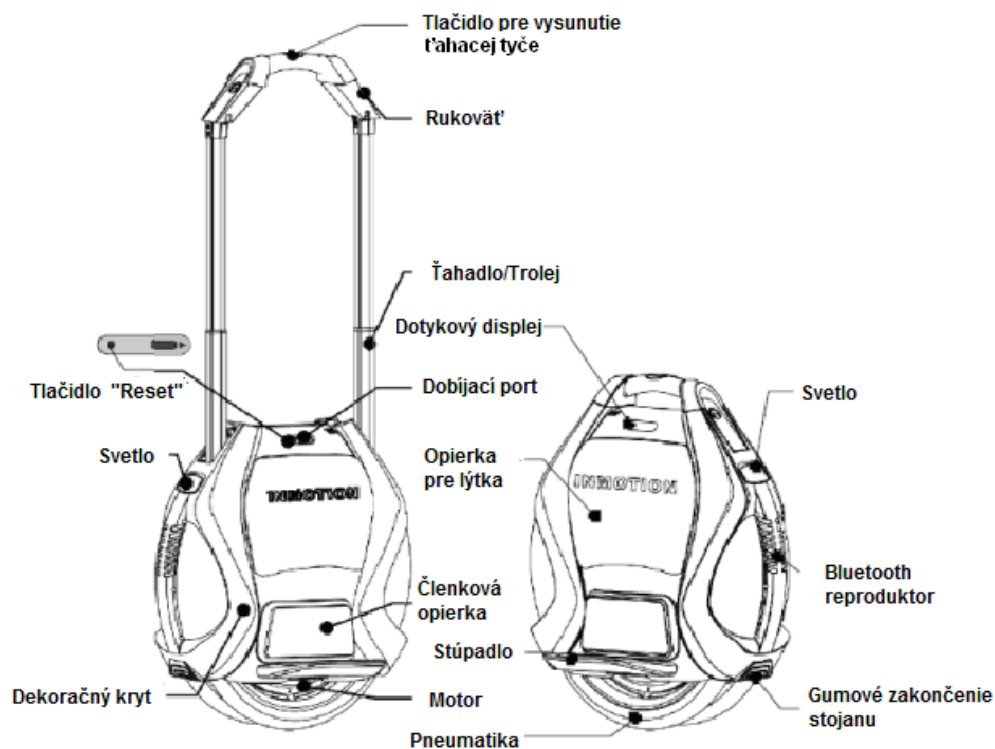


OBSAH

ÚVOD	3
BALENIE.....	4
BEZPEČNOSTNÉ UPOZORNENIE.....	4
POZOR!	4
ZÁKAZY A OBMEDZENIA.....	4
VŠEOBECNÉ INFORMÁCIE.....	5
ROZMERY	5
DISPLEJ.....	5
ZÁSADY BEZPEČNÉHO POUŽITIA.....	6
ÚDRŽBA.....	9
PARAMETRE	10
SPRÁVNÉ OVLÁDANIE.....	10
PRÍPRAVA.....	10
13 KROKOV SPRÁVNÉHO OVLÁDANIA	10
UPOZORNENIA	11
ZÁRUČNÉ PODMIENKY, REKLAMÁCIE	11

ÚVOD

INMOTION V3 je zariadenie s automatickou kontrolou rovnováhy (zariadenie je vybavené senzormi). Toto zariadenie je štýlové a praktické zároveň a iste si s ním užijete veľa zábavy. Zariadenie je vybavené zasúvateľnou ťahacou tyčou, automatickým zapínaním svetiel, dotykovým displejom, ľahko prístupným dobíjacím portom a kvalitnými zabudovanými reproduktormi. K ďalším výhodám patrí jeho ľahká ovládateľnosť a pomerne dobrý dojazd.



BALENIE

Balenie obsahuje nižšie uvedené diely a súčiastky. Prosím, skontrolujte si ich úplnosť ihneď po vybalení pred začatím používania. Ak niečo chýba, ihneď kontaktujte dodávateľa alebo ním poverenú osobu.

1	Inmotion V3	2	Manuál
3	Dobíjací adaptér	4	Záručné podmienky a certifikácia

BEZPEČNOSTNÉ UPOZORNENIE

INMOTION V3 je zariadenie, ktoré si udrží rovnováhu pri pohybe vpred alebo vzad alebo pri stáť. Je vybavené dvomi kolesami. Zariadenie prešlo mnohými prísnymi testami a jedná sa skutočne o spoľahlivý produkt. Aj napriek tomu Vás ale žiadame o maximálnu opatrnosť počas jeho používania. Dodržujte všetky nariadenia a upozornenia manuálu. Nedodržaním odporúčaní môžete ľahko stratiť nad strojom kontrolu a privodiť si pád, nehodu alebo iné vážne zranenie. Preto dbajte na všetky upozornenia a čítajte manuál starostlivo ešte pred prvým použitím. V prípade pochybností môžete tiež zhladať inštruktážne video.

POZOR!

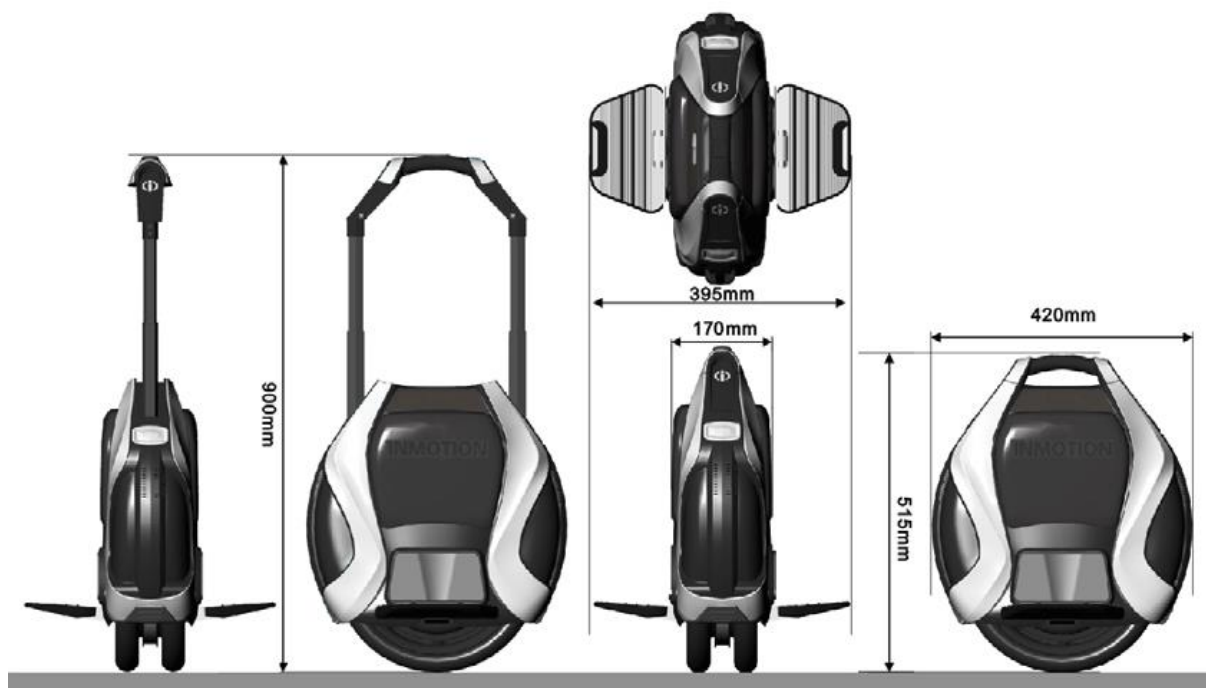
- Pri jazde vždy používajte prilbu a chrániče (laktov a kolien a i.).
- Nevchádzajte na šikmé plochy, ktorých sklon presahuje 20°.
- Nezrýchľujte alebo nebrzdíte príliš náhle alebo príliš tvrdo.
- Vyhýbajte sa prekážkam a buďte opatrný voči šmyku.
- Nejazdite po trávnatých plochách.
- Nejazdite po kamenistých cestách a vyhýbajte sa tiež nerovnému povrchu.
- So zariadením nevchádzajte do vody, ktorej hĺbka presahuje 170 mm.

ZÁKAZY A OBMEDZENIA


- So zariadením nejazdite po schodoch ani s ním neskáčte.
- Pri prevádzke zariadenia dbajte na to, aby ste jeho používaním neporušovali miestne predpisy, vyhlášky a obmedzenia. Používanie tohto zariadenia na verejných komunikáciách (vrátane peších zón) nie je dovolené všade. S prípadnými obmedzeniami alebo zákazmi sa oboznámte ešte pred prvou jazdou.
- Zariadenie neponárajte do vody.
- Neprekračujte rýchlosť 20 km/h (12 mph).
- Nezrýchľujte príliš prudko, najmä ak zariadenie nie je celkom v rovnovážnej polohe.
- Pri jazde stojte na určenom mieste. Nestúpajte na ťahaciu tyč.

VŠEOBECNÉ INFORMÁCIE

ROZMERY



DISPLEJ



ZÁSADY BEZPEČNÉHO POUŽITIA

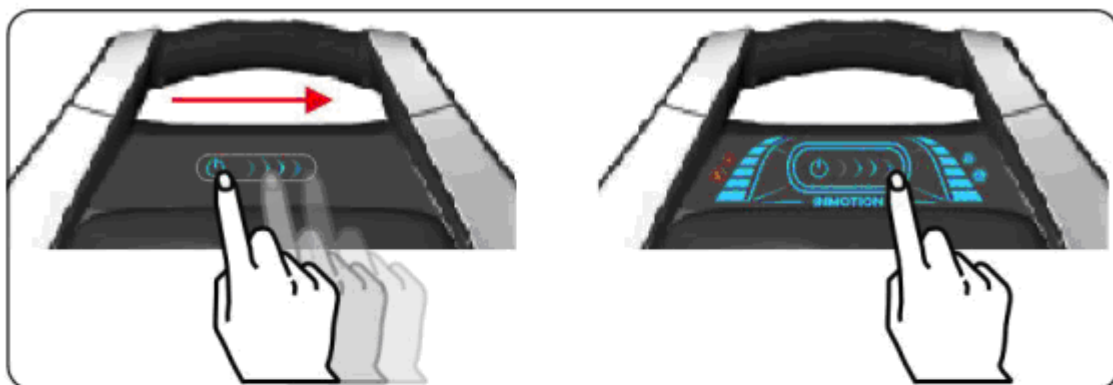
1. ZAPNUTIE

Jemne stlačte tlačidlo napájania a mierne prstom prejdite v smere šípky.

2. KLUDOVÝ REŽIM A VYPNUTIE

- Stlačte tlačidlo napájania a pohnite prstom po smere šípky pre prepnutie do režimu spánku. Zariadenie by malo vydať zvukový signál. Ak zariadenie zostane v stave spánku neaktívne po dobu 2 hodín, automaticky sa vypne.
- Zariadenie tiež môžete v režime spánku vypnúť priamo. Stačí stlačiť a na 5 sekúnd podržať koniec skladacej tyče.
- Ak je zvyšná sila batérie menšia ako 10%, zariadenie sa automaticky vypne.

RADA: Ak dotykový displej neodpovedá a zariadenie sa v prípade hroziaceho nebezpečenstva nedá vypnúť, položte ho rovno dvakrát na dobu 3 sekúnd. Zaznie hláška: "Please be careful" (Prosím, buďte opatrný). Potom by ste systém mali bez problémov vypnúť.



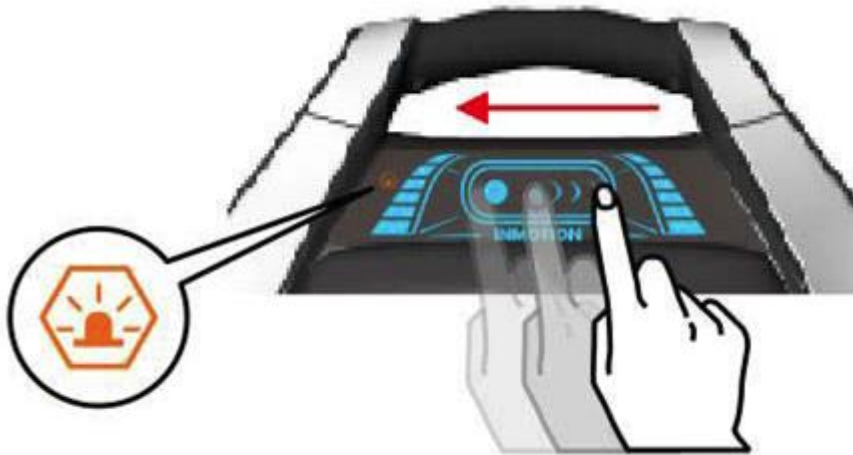
Zapnutie



Vypnutie

3. SVETLO

Zapnite zariadenie a posuňte prstom sprava doľava po displeji (proti smeru šípky). Svetla po oboch stranách začnú svietiť bielo. Pri pohybe vpred sa predné svetlo plne bielo rozsvieti. Zadné svetlo sa rozsvieti na červeno. Farba svetiel sa bude meniť v závislosti od smeru pohybu.



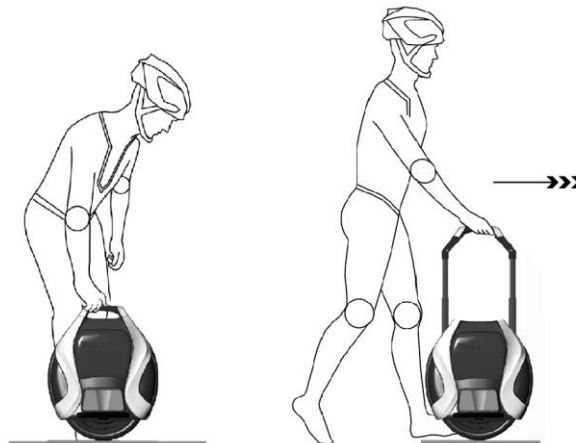
4. BLUETOOTH REPRODUKTOR

Systém Bluetooth sa automaticky aktivuje po spustení zariadenia. Zapnite Bluetooth na svojom mobile a vyhľadajte signál od INMOTION V3. Ak sa signály úspešne prekryjú, môžete prehrávať hudbu cez Hi-Fi reproduktory.



5. REŽIM ASISTENCIE

Stlačte dole tlačidlo ťahacej tyče a tyč vysuňte až k hornej úvrati. Potom tlačidlo uvoľnite. Teraz môžete zariadenie presúvať pomocou troleje podľa obrázku nižšie.



6. INDIKÁTOR NABITIA BATÉRIE

Zariadenie má celkom dva ukazovatele dobitia batérie po oboch stranách panela. Každý ukazovateľ sa skladá zo 6 sekcií (tyčínok). Ak je miera dobitia nad 90%, svieti všetkých 6 tyčínok. Ak je miera dobitia pod 20%, svieti iba jedna tyčinka.

7. DOBÍJANIE

Pred dobíjaním jemne otvorte dobíjacie port. Ak sa zariadenie práve dobíja, svieti dobíjacia kontrolka adaptéra červeno a tyčinky ukazovateľa rolujú tam a späť. Akonáhle sa zariadenie dobije, rozsvieti sa kontrolka na modro.



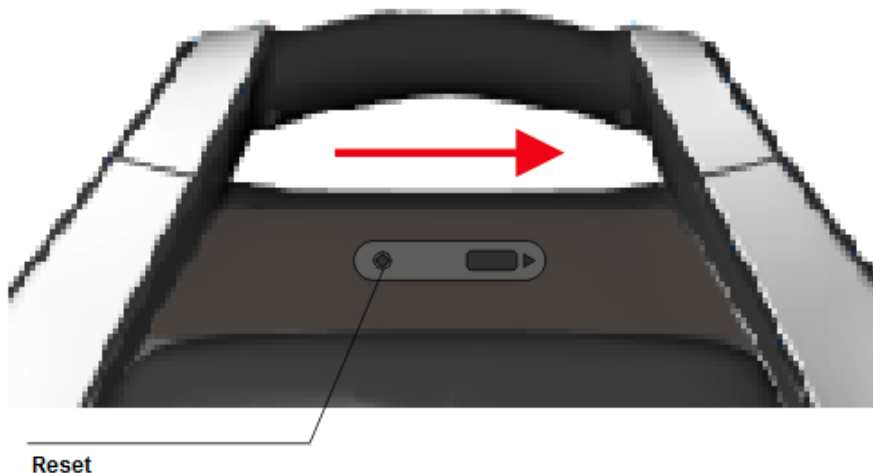
8. HLASOVÉ POKYNY A HLÁŠKY

Zariadenie dáva pokyny buď v čínštine alebo v angličtine. Pomocou INMOTION APP sa dajú navoliť aj iné jazyky, ak sú dostupné. V tabuľke dole nájdete najfrekvencovanejšie hlášky:

1	Uvítanie	2	Hibernácia/Spánok
3	Uzamknutie	4	Odomknutie
5	Nízky stav batérie	6	Dobíjací proces
7	Plný výkon	8	Preťaženie, zostúpte
9	Svietia svetla	10	Svetla vypnuté
11	Znížte rýchlosť	12	Vypnuté
13	Oprava nutná	14	Nepohybujte so zariadením
15	Pripojený Bluetooth	16	Odpojený Bluetooth
17	Pripojená hudba Bluetooth	18	Odpojená hudba Bluetooth
19	Buďte opatrný	20	

9. RESETOVANIE

Ak sa vyskytne chyba alebo anomália, môžete stlačiť tlačidlo "RESET" pre celkové vypnutie zariadenia. Toto tlačidlo nájdete po odklopení krytu portu doprava. Je vľavo od dobíjacieho portu.



10. OCHRANA PRED VODOU A PRACHOM

Toto zariadenie je testované na odolnosti voči vode a prachu. Môže prekonávať vodné plochy do max. hĺbky 170 mm.

11. OCHRANA PRED PREKROČENÍM RÝCHLOSTI

Ak rýchlosť presiahne hranicu 18 km/h (11 mph), zariadenie sa mierne zakloní dozadu o cca 3 ~ 4°. Užívateľ smie za týchto podmienok ďalej pokračovať v jazde. Ak rýchlosť presiahne 20 km/h (12 mph), zariadenie sa úplne zakloní pre bezpečnosť užívateľa.

12. OCHRANA PRED BOČNÝM VYCHÝLENÍM

Pokiaľ dôjde k vychýleniu do boku o viac ako 45°, zariadenie to vyhodnotí ako mimoriadnu situáciu a vypne režim automatickej rovnováhy. Zaznie hláška: "Please be careful" (Buďte opatrný). Zariadenie dajte do rovnovážnej polohy a samovyrovňovací systém sa opäť nahodí.

13. OCHRANA PRED VYBITÍM

Systém okamžite vypne funkcie, ak je batéria takmer vybitá, ak je zariadenie v režime spánku alebo ak je zariadenie v kludovom režime. Pri príliš nízkom nabití batérie sa zariadenie nakloní, aby tak varovalo používateľa. Vydá tiež hlasové varovanie. Zariadenie chráni batériu pred samovybitím, ak nie je práve používané. Zariadenie by sa malo dať spustiť aj počas dobývania batérie. Ak nie, kontaktujte servis.

14. APLIKÁCIA „SMARTPHONE“

Pre zapojenie zariadenia je nutné použiť Bluetooth 3.0. je vhodné pre Android 4.3 (a vyššie verzie), iOS 7.0 (a vyššie verzie), iPhone 4 s a neskoršie modely. Niektoré funkcie sú uvedené nižšie:

1	moje SCV	2	Nastavenie parametrov
3	Môj profil	4	Moja trasa
5	„Update“ mikroprogramového vybavenia	6	Úprava zvuku
7	Sociálny	8	Diagnóza
9	Log	10	Servis

ÚDRŽBA

Nesprávne skladovanie môže vážne poškodiť batériu. Venujte pozornosť upozorneniam nižšie:

- Ideálna skladovacia teplota je okolo 20°C (68°F). Vyhnite sa prílišným teplotným výkyvom.
- Chráňte zariadenie pred nadmernou vlhkosťou.
- Zariadenie dobývajte priebežne aspoň raz mesačne, prípadne pokiaľ je vybité.

DOFÚKANIE KOLIES

Kolesá priebežne dofúkavajte tak, aby obe mali rovnaký tlak. Východisková hodnota je 3,5 Bar.

VÝMENA KOLIES

Kolesá sami nemeňte. Obráťte sa na odborný servis.

ÚPRAVA STÚPADIEL

Použite kľúč M8 pre dotiahnutie alebo úpravu stúpadiel, ak je to nutné.

ČISTENIE

Povrch zariadenia čistite len jemne. Použite mäkkú handričku a čistú, poprípade mydlovú, vodu.

PARAMETRE

Číslo	Položka	Hodnota	Poznámka
1	Max. rýchlosť	18 km/h (11 mph)	Rýchlosť bola testovaná pri max. zaťažení 75 kg (165 lbs).
2	Dojazd na jedno plné dobitie	20~25 km (12.5~15.5 mil)	Táto hodnota bola testovaná pri dobití pri izbovej teplote, zaťažení 75 kg (165 libier) a pri použití na rovnom povrchu.
3	Uhol sklonu	18°	
4	Odporúčaná prevádzková teplota	-10~40°C (14~104°F)	
5	Max. prípustná záťaž	120 kg (265 lbs)	
6	Doba dobíjania	1.5 H	
7	Parametre dobíjania	AC 100-230V 50~60Hz	
8	Rozmery	420x515x178 mm	
9	Rozmer kolies	14"	
10	Hmotnosť	13.5 kg (30 lbs)	

SPRÁVNÉ OVLÁDANIE

PRÍPRAVA

Pred prvým použitím sa oblečte pohodlne. Nezabudnite ani na pohodlnú obuv. Pri používaní zariadenia vždy používajte ochranné prostriedky. Nezabudnite na prilbu a chrániče (kolien, zápästia, laktov atď.). Predídete tak vážnemu zraneniu pri páde. Pre získanie prvých skúseností s riadením je vhodná rovná cesta a otvorený priestor.

13 KROKOV SPRÁVNÉHO OVLÁDANIA

- Zariadenie uchopíte a zapnete.
- Rozložte stúpadlá a postavte sa na ne jednou nohou. Mierne pritlačte.
- Opríte sa lýtkom o opierku a zatlačte smerom dovnútra k druhej nohe.
- Teraz posuňte zariadenie jemne vpred tak, že máte iba jedno chodidlo na stúpadle. Druhým chodidlom sa zatiaľ odrážate od zeme.
- Ubezpečte sa, že zariadenie ide rovnomerne medzi chodidlami a že nikam nevybočuje.
- Napriamte sa a uvoľnite sa. Pozerajte sa dopredu a pomaly presuňte aj druhú nohu na stúpadlo. Akonáhle sa druhé chodidlo odlepí od zeme, Vaše ťažisko sa mierne presunie k nohe na stúpadle.

- Pre väčšie bezpečie sa v počiatočných odporúča, aby Vám niekto pridržiaval paže, kým si na držanie rovnováhy nezvyknete. Alebo sa to môžete učiť priamo na tomto zariadení tak, že sa budete rukami opierať o stenu.
- Pokúste sa zaujať rovnovážnu polohu tak, že stojíte chodidlami na stúpadle a uvoľníte lýtka.
- Niekto druhý Vám opäť môže pridržiavať paže pri jazde vpred a vzad.
- Akonáhle ste si na zariadenie zvykli, naučte sa predklony vpred pre jazdu vpred a základy pre jazdu vzad.
- Učiť sa zatáčať je vždy ťažké. Ubezpečte sa najskôr, že úplne ovládajte jazdu vpred a vzad.
- Pokiaľ chcete zabočiť, nasmerujte hornú polovicu tela želaným smerom a zariadením smerujte dovnútra. Vaša horná polovica tela sa bude prirodzene vytáčať opačným smerom pre zachovanie rovnováhy.
- Pretože toto zariadenie disponuje dvoma pneumatikami, je ľahšie zatáčať tak, že sa jedna dotýka povrchu vozovky a druhá je nad povrchom.

UPOZORNENIA

- Začiatocníci mladší ako 18 rokov alebo naopak starší ako 45 rokov by mali využiť asistenciu skúsenejšej osoby obzvlášť pri učení.
- Pred každým použitím skontrolujte mieru nabitia batérie a správny tlak v pneumatikách.
- Zariadenie plne používajte až potom, čo si naň plne zvyknete. Rýchlosť vždy regulujte s mierou.

ZÁRUČNÉ PODMIENKY, REKLAMÁCIE

Všeobecné ustanovenia a vymedzenie pojmov

Tieto záručné podmienky a reklamačný poriadok upravujú podmienky a rozsah záruky poskytované predávajúcim na tovar dodávaný kupujúcemu, takisto aj postup pri vybavovaní reklamačných nárokov uplatnených kupujúcim na dodaný tovar. Záručné podmienky a reklamačný poriadok sa riadia príslušnými ustanoveniami zákona č. 250/2007 Z.z., Občiansky zákonník č. 40/1964 Zb. v znení neskorších predpisov, podľa § 422 až § 442 zákona č. 513/1991 Zb. Obchodný zákonník v platnom znení, a Zákona o ochrane spotrebiteľa č. 250/2007 Z.z. v znení neskorších predpisov, a to aj vo veciach týmito záručnými podmienkami a reklamačným poriadkom nespomenutých.

Predávajúcim je spoločnosť inSPORTline s.r.o. so sídlom Električná 6471, 911 01 Trenčín, IČO 36311723, zapísaná v obchodnom registri Okresného súdu Trenčín v odd Sro, vložka č. 11888/R.

Adresa predajní:

1. inSPORTline s.r.o., Električná 6471, 911 01 Trenčín, +421 917 864 593, predajnatn@insportline.sk
2. Stores inSPORTline SK s.r.o., Račianska 184/B, 831 54 Bratislava (Rača), +421 917 866 623, predajnaba@insportline.sk
3. Stores inSPORTline SK s.r.o., Trieda generála Ludvíka Svobodu 6/A, 040 22 Košice (Furča), +421 917 866 622, predajnake@insportline.sk

Vzhľadom k platnej právnej úprave sa rozlišuje kupujúci, ktorý je spotrebiteľom a kupujúci, ktorý spotrebiteľom nie je.

„Kupujúci spotrebiteľ“ alebo len „spotrebiteľ“ je osoba, ktorá pri uzatváraní a plnení zmluvy nejedná v rámci svojej obchodnej alebo inej podnikateľskej činnosti.

„Kupujúci, ktorý nie je „spotrebiteľ“, je podnikateľ, ktorý nakupuje výrobky alebo užíva služby za účelom svojho podnikania s týmito výrobkami alebo službami. Tento kupujúci sa riadi rámcovou kúpňou zmluvou a obchodnými podmienkami v rozsahu, ktoré sa ho týkajú a obchodným zákonníkom.

Tieto záručné podmienky a reklamačný poriadok sú nevyhnutnou súčasťou každej kúpnej zmluvy uzatvorenej medzi predávajúcim a kupujúcim. Záručné podmienky a reklamačný poriadok sú platné a záväzné, pokiaľ v kúpnej zmluve alebo v dodatku v tejto zmluve alebo inej písomnej dohode nebude stranami dohodnuté inak.

Záručné podmienky a záručná doba

Predávajúci poskytuje kupujúcemu záruku na tovar v dĺžke 24 mesiacov, u označených fitness modelov s kúpnu hodnotou vyššou ako 159,60 EUR bude poskytovaná záručná lehota 60 mesiacov na rám a na ostatné komponenty 24 mesiacov. Zákonná dĺžka záruky poskytovaná spotrebiteľovi nie je týmto dotknutá.

Zárukou za akosť preberá predávajúci záväzok, že dodaný tovar bude po určitú dobu spôsobilý pre použitie k obvyklému, príp. zmluvnému účelu a že si zachová obvyklé, príp. zmluvné vlastnosti.

Predávajúci poskytuje na tento výrobok nasledujúcu záruku:

- a) záruka fitness zariadenie na rám vyrobený z ocele pre prvého majiteľa je 60 mesiacov odo dňa predaja zákazníkovi s kúpnu hodnotou vyššou ako 159,60 EUR s DPH.
- b) záruka na riadiacu jednotku a elektrozariadenie pre prvého majiteľa je 24 mesiacov odo dňa predaja zákazníkovi.
- c) záruka na ostatné diely je 24 mesiacov odo dňa predaja zákazníkovi.

Záručné podmienky sa nevzťahujú na závady vzniknuté: (ak je možné aplikovať na zakúpený produkt):

- zavinením užívateľa tj. poškodenie výrobku neodbornou repasiou, nesprávnou montážou, nedostatočným zasunutím sedlovej tyče do rámu, nedostatočným utiahnutím pedálov v kľukách a kľúk k stredovej osi
- nesprávnou údržbou
- mechanickým poškodením
- opotrebením dielov pri bežnom používaní (napr. gumové a plastové časti, pohyblivé mechanizmy, atď.)
- neodvratnou udalosťou, živelnou pohromou
- neodbornými zásahmi
- nesprávnym zaobchádzaním alebo nevhodným umiestnením, vplyvom nízkej alebo vysokej teploty, pôsobením vody, neúmerným tlakom a nárazmi, úmyselne pozmeneným designom, tvarom alebo rozmermi
- nesprávnym použitím tovaru, ktorý je v rozpore s kategorizáciou produktu (HC, HA – na domáce použitie: SC, S – na komerčné použitie).

Upozornenie:

- 1) v dobe záruky budú odstránené všetky poruchy výrobku spôsobené výrobnou závadou alebo chybným materiálom výrobku tak, aby vec mohla byť riadne používaná.
- 2) reklamácia sa uplatňuje zásadne písomne s presným popisom o chybe a potvrdeným dokladom o zakúpení.
- 3) záruka sa uplatňuje u výrobcu: inSPORTline s.r.o., Električná 6471, 911 01 Trenčín, v predajni v ktorej ste tovar zakúpili alebo u organizácie, v ktorej bol výrobok zakúpený.

Reklamačný poriadok – reklamácia tovaru

Kupujúci je povinný tovar, dodaný predávajúcim skontrolovať čo najskôr po prechode nebezpečia škody na tovar, resp. po jeho dodaní. Prehliadku musí kupujúci vykonať tak, aby zistil všetky závady, ktoré je možné pri primeranej odbornej prehliadke zistiť.

Pri reklamacii tovaru je kupujúci povinný na žiadosť predávajúceho preukázať nákup a oprávnenosť reklamácie faktúrou alebo dodacím listom s uvedeným výrobným (sériovým) číslom, prípadne tými istými dokladmi bez sériového čísla. Ak nepreukáže kupujúci oprávnenosť reklamácie týmito dokladmi, má predávajúci právo reklamáciu odmietnuť.

Pokiaľ kupujúci oznámi závadu, na ktorú sa nevzťahuje záruka (napr. neboli splnené podmienky záruky, záhada bola nahlásená omylom apod.), je predávajúci oprávnený požadovať plnú úhradu nákladov, ktoré vznikli v súvislosti s odstraňovaním závady takto oznámenej kupujúci. Kalkulácia servisného zásahu bude v tomto prípade vychádzať z platného cenníku pracovných výkonov a nákladov na dopravu.

Pokiaľ predávajúci zistí (testovaním), že reklamovaný výrobok nie je vadný, považuje sa reklamácia za neoprávnenú. Predávajúci si vyhradzuje právo požadovať úhradu nákladov, ktoré vznikli v súvislosti s neoprávnenou reklamáciou.

V prípade, že kupujúci reklamuje závady tovaru, na ktoré sa vzťahuje záruka podľa platných záručných podmienok predávajúceho, vykoná predávajúci odstránenie závady formou opravy, prípadne výmeny vadného dielu alebo zariadenia za bezporuchové. Predávajúci je so súhlasom kupujúceho oprávnený dodať výmenou za vadný tovar iný tovar plne funkčne kompatibilný, ale minimálne rovnakých alebo lepších technických parametrov. Voľba ohľadne spôsobu vybavenia reklamácie podľa tohto odstavca náleží predávajúcemu.

Predávajúci vybaví reklamáciu najneskôr do 30 kalendárnych dní od doručenia vadného tovaru, pokiaľ nebude dohodnutá dlhšia lehota. Za deň vybavenia sa považuje deň, kedy bol opravený alebo vymenený tovar prebraný kupujúcim. Ak nie je predávajúci s ohľadom na charakter vady schopný vybaviť reklamáciu v uvedenej lehote, dohodne s kupujúcim náhradné riešenie. Pokiaľ k takej dohode nedôjde, je predávajúci povinný poskytnúť kupujúcemu finančnú náhradu formou dobropisu.



SEVEN SPORT s.r.o.

Sídlo: Bořivojova 35/878, 130 00, Praha 3, ČR
Centrála: Dělnická 957, 749 01 Vítkov
Reklamace a servis: Čermenská 486, 749 01 Vítkov

IČO: 26847264
DIČ: CZ26847264
Telefon: +420 556 300 970
Mail: eshop@insportline.cz
reklamace@insportline.cz
servis@insportline.cz
Web: www.insportline.cz

SK

inSPORTline s.r.o.

Centrála, reklamácie, servis: Električná 6471, 911 01 Trenčín, SK

IČO: 36311723
DIČ: SK2020177082
Telefón: +421(0)326 526 701
Mail: objednavky@insportline.sk
reklamacie@insportline.sk
servis@insportline.sk
Web: www.insportline.sk

Dátum predaja :

Razítko a podpis predajcu: