



**POUŽÍVATEĽSKÝ MANUÁL – SK**  
**IN 16748 Prídavný motor pre skateboardy WORKER**  
**Wheeler**



# OBSAH

ÚVOD .....	3
BEZPEČNOSTNÉ PREDPISY .....	3
POPIS VÝROBKU .....	3
FUNKČNÉ PRINCÍPY .....	3
POPIS VÝROBKU .....	4
ZAPNUTIE/VYPNUTIE .....	4
DIAĽKOVÝ OVLÁDAČ .....	5
POUŽITIE BATÉRIE.....	5
ZOBRAZENIE KAPACITY BATÉRIE.....	5
ÚDRŽBA .....	5
NABÍJANIE .....	6
HMOTNOSTNÝ LIMIT .....	6
RÝCHLOSTNÝ LIMIT .....	6
MAXIMÁLNY DOJAZD .....	6
OPERAČNÉ POSTUPY .....	6
INŠTALÁCIA.....	7
BEZPEČNOSTNÉ OPATRENIA .....	7
ODPORUČENÁ TEPLOTA .....	8
PARAMETRE BATÉRIE.....	8
OPATRENIA BATÉRIE .....	8
SKLADOVANIE .....	8
PARAMETRE MOTORA .....	9
ČASTO KLADENÉ OTÁZKY .....	9
OCHRANA ŽIVOTNÉHO PROSTREDIA.....	10
ZÁRUČNÉ PODMIENKY, REKLAMÁCIE .....	10

## ÚVOD

Ďakujeme za zakúpenie tohto výrobku, ktorý využíva mikro-technológie pre pohon skejtbordov.

Manuál si pozorne prečítajte ešte pred prvým použitím a uschovajte si ho pre budúce nahliadnutie. Dodržujte všetky bezpečnostné zásady a odporúčania manuálu.

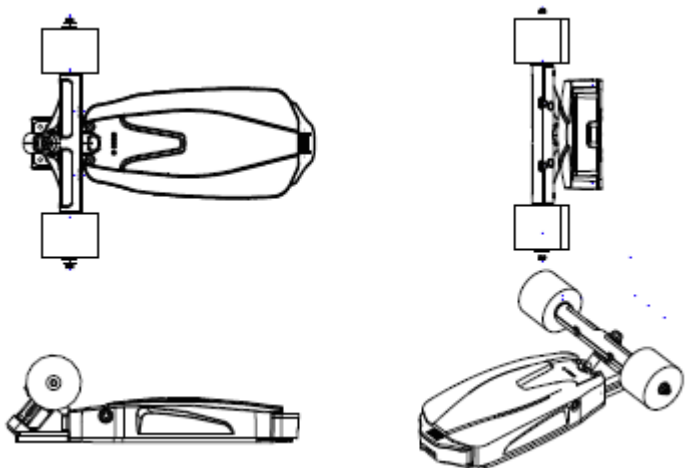
V súlade s normami: EN 62479, EN 300 440-1, IEC 62133

## BEZPEČNOSTNÉ PREDPISY

- Naučte sa zariadenie správne ovládať ešte pred prvou ostrou jazdou, aby ste znížili riziko zranenia alebo straty ovládateľnosti.
- Manuál si pozorne prečítajte a ponechajte si ho pre budúcu potrebu. Predajca nenesie zodpovednosť za škody spôsobené nesprávnym použitím zariadenia.

## POPIS VÝROBKU

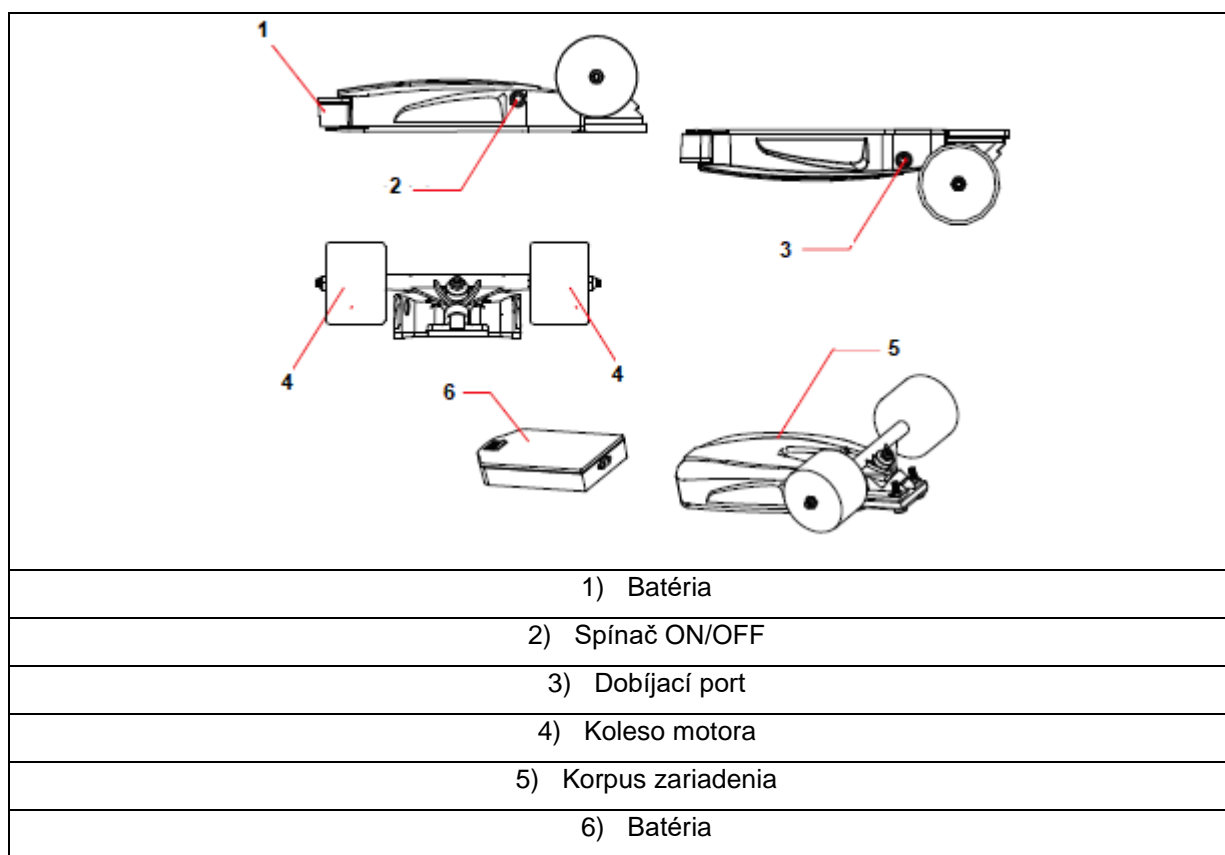
- Jedná sa o pohon, ktorý sa inštaluje na telo skateboardu. Má napomôcť lepšej ovládateľnosti skrze diaľkový ovládač.
- Jedná sa o zariadenie, ktorého použitie je veľmi jednoduché a zároveň šetrné k prostrediu. Je chránené pred vodou a prachom (IP 4 a 6). Dá sa vhodne využiť pre zábavu, voľnočasové aktivity alebo pre cestovanie.
- Dá sa uchytiť na akýkoľvek skateboard vrátane longboardov so 7, 8 alebo aj 9 vrstvami.



## FUNKČNÉ PRINCÍPY

- Zariadenie je vybavené najnovším systémom udržania rovnováhy na základe gyroskopov, rýchlostného prepočtu, algoritmickej úpravy a gumových koliesok, ktoré simulujú jazdu podobnú tej na snowboarde. Systém disponuje zariadením automatického udržania rovnováhy, čo umožňuje pohyb pri dodržaní uvedených limitov.
- Vždy dodržujte rýchlostné limity a jazdite bezpečne.

## POPIS VÝROBKU



## ZAPNUTIE/VYPNUTIE

- Pre zapnutie zariadenia stlačte spínač a zariadenie vydá zvukový signál.
- Pre jeho vypnutie stlačte spínač znova. Tentokrát signál nezaznie.
- Ak zariadenie nedostane signál z diaľkového ovládača po dobu 2 minút, prejde automaticky do režimu spánku.
- Ak je ovládač mimo dosahu, zariadenie vstúpi do režimu spánku automaticky po 2 minútach. V takom prípade, ak ovládač nie je používaný, odporúčame ho vypnúť.
- Sú celkom dva rýchlostné režimy: vyšší a nižší. Ak je prepínač na diaľkovom ovládači nastavený na spodnej pozícii, je zariadenie v režime nižšej rýchlosti. Opačne je potom v režime vyššej rýchlosti.
- Stlačením tlačidla na ovládači rýchlosť zvýšite, jeho stlačením dole rýchlosť znížite.
- Pre spárovanie s iným typom zariadenia, stlačte na 2 sekundy párovacie tlačidlo a všetky štyri svetielka ovládača začnú blikať. Teraz zapnite spínač zariadenia pre dokončenie párovania. Ak je párovanie úspešne dokončené, rozsvieti sa indikátor na ovládači.
- Zariadenie sa v prípade brzdenia nezastaví na mieste. Je nutné postupne znižovať rýchlosť až k úplnému zastaveniu.

## DIALKOVÝ OVLÁDAČ



## POUŽITIE BATÉRIE

### ZOBRAZENIE KAPACITY BATÉRIE

Ak ovládač dosiahne nízkeho stavu, vydá zvukové varovanie. V takom stave odporúčame zariadenie ďalej nepoužívať a čo najskôr ho dobiť. Jazda s nedostatočne nabitou batériou zvyšuje riziko pádu a tiež znižuje jej životnosť.

## ÚDRŽBA

- Batériu nepoužívajte, ak zapácha alebo je prehriata.
- Batériu nepoužívajte, ak z nej vytekajú tekutiny.

- Batériu neotvárajte a nič do nej nekladajte.
- Používajte iba originálnu nabíjačku.
- Batériu neprebíjajte.
- Držte ju mimo dosahu detí a zvierat.
- Pred použitím nabíjačku odpojte.
- Vypnite zariadenie pred nabíjaním.

## NABÍJANIE

- Nabíjačka musí byť suchá.
- Zapojte nabíjačku do zásuvky v stene. Počkajte až sa rozsvieti zelená kontrolka.
- Ak sa po zapojení zmení zelená kontrolka na červenú, znamená to prebiehajúce nabíjanie.
- Ak sa zmení opäť na zelenú, znamená to plné nabitie a pripravenosť na použitie. Prestaňte nabíjať, aby ste batériu nepoškodili.
- Nabíjačku uložte na bezpečné miesto.
- Plné nabitie trvá asi 1,5 h.
- Nabíjajte iba na suchom a čistom mieste.
- Nikdy nenabíjajte, ak je port vlhký.

## HMOTNOSTNÝ LIMIT

Pre zachovanie bezpečnosti nikdy neprekračujte uvedenú nosnosť 130 kg.

## RÝCHLOSTNÝ LIMIT

Informácie ohľadom rýchlostných obmedzení nájdete v ďalšom texte. Nikdy dané limity neprekračujte.

## MAXIMÁLNY DOJAZD

Dojazd závisí od mnohých faktorov. Napr.:

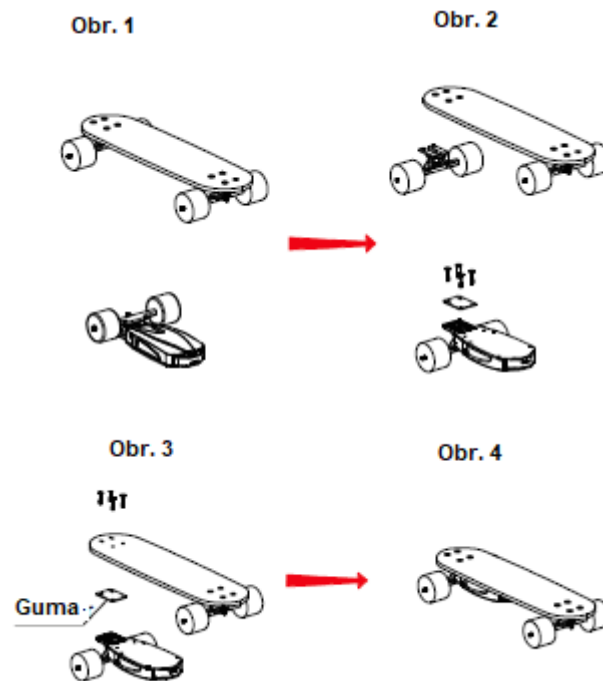
- **Terén:** Rovný a mierny terén sa odporúča pre zvýšenie dojazdu. Extrémny terén dojazd výrazne zníži.
- **Hmotnosť:** Je potrebné dodržať hmotnostný limit používateľa pre lepší dojazd.
- **Teplota:** Odporúča sa suché a chladnejšie prostredie pre lepší dojazd. Nejazdite pri extrémnych teplotách prostredia.
- **Údržba:** Prevádzajte údržbu a dobíjanie správne a rozumne.
- **Rýchlosť:** Udržujte skôr strednú rýchlosť pre lepší dojazd. Vyhýbajte sa častým alebo náhlym rýchlostným zmenám.

## OPERAČNÉ POSTUPY

- Pomocou potrebných nástrojov odstráňte klasické kolieska zo skateboardu a na dosku inštalujte motor. Pre lepší tlmiaci efekt vložte gumovú vložku medzi telo skateboardu a pohonnú jednotku.
- Zapnite spínač diaľkového ovládača a navolte režim rýchlejšej alebo pomalšej jazdy.
- Nastúpte tak, že najprv jedno chodidlo pevne umiestnite na dosku a potom pridáte aj to druhé.

- Ovládačom regulujte smer.
- Nerobte príliš prudké pohyby.

## INŠTALÁCIA



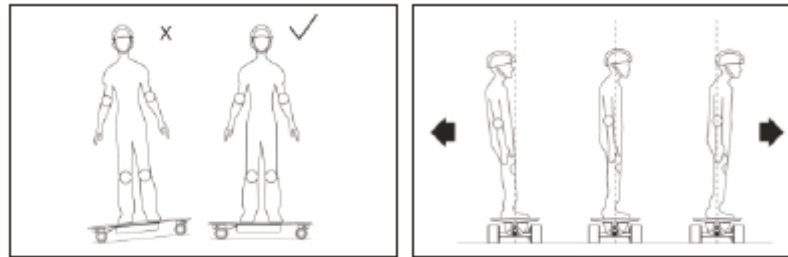
### Inštalačné kroky:

- Všetko si pripravte pomocou požadovaného náradia podľa obr. 1.
- Odstráňte zadné kolieska zo skateboardu a odstráňte aj štyri skrutky podľa obr. 2.
- Inštalujte motor (obr. 3).
- Preverte správne dotiahnutie všetkých skrutiek podľa obr. 4. Na demontáž motora zvolte opačný postup.
- Rovnakým spôsobom vykonajte inštaláciu predných koliesok.

## BEZPEČNOSTNÉ OPATRENIA

- Vždy noste chrániče, prilbu a vhodnú obuv. Učte sa zariadenie používať na rovnom povrchu bez prekážok.
- Motor bol navrhnutý pre zábavu a voľný čas. Nie je vhodný pre použitie na verejných komunikáciách a v prevádzke.
- Nejazdite na zariadení pod vplyvom drog a alkoholu.
- Vždy buďte v pozore a všímajte si okolie. Majte voľný výhľad.
- Počas jazdy udržiajte nohy na skateboarde.
- Vždy majte pod kontrolou rýchlosť zariadenia.
- Strážte si výšku, zariadenie Vás robí vyšším o 20 cm.
- Dávajte pozor na rovnováhu tela a rýchlosť.
- Nerobte akrobatické kúsky alebo náhle otočky.
- Nepoužívajte zariadenie v tme, súmraku alebo zlom počasí.

- Náhle nezastavujte na prudkom kopci.
- Nezatáčajte počas vysokej rýchlosti. Je ťažšie udržať skateboard pod kontrolou.



## ODPORUČENÁ TEPLOTA

- Odporúča sa používať produkt v teplotách od 0 °C do 40 °C.
- Pozor na prehrievaniu batérie počas nabíjania. Doba nabíjania môže byť dlhšia, ak je batéria nabíjaná v extrémnych podmienkach.

## PARAMETRE BATÉRIE

Súčasť	Parameter
Typ batérie	Lítiová batéria
Doba nabíjania	Priemerne 1,5 hodiny
Napätie	36 V
Kapacita	2.2 AH
Pracovná teplota	0 °C – 40 °C
Teplota pre nabíjanie	0 °C – 45 °C
Teplota pre skladovanie	-20 °C – 60 °C

## OPATRENIA BATÉRIE

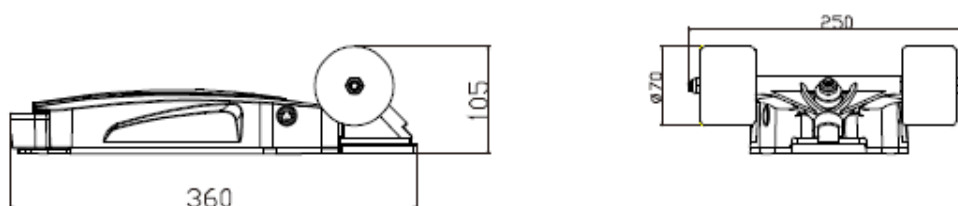
- Batériu uchovávajte na suchom mieste, udržujte mimo dosahu vody.
- Vyhnite sa vlhkým oblastiam počas používania zariadenia.

## SKLADOVANIE

- Pred skladovaním plne nabite batériu.
- Odstráňte batériu, ak nebudete zariadenie používať dlhšie ako 1 mesiac.
- Nenabíjajte batériu, ak je teplota menej ako 0 °C. Ideálne nabíjajte batériu v teplote nad 10 °C.
- Prosím zakryte zariadenie, aby sa na ňom neusadzoval prach.
- Prosím uschovajte zariadenie v miestnosti nad 10 °C.



## PARAMETRE MOTORA



Veľkosť zariadenia	360 x 250 x 105 mm
Hmotnosť	2.8 kg
Sila motora	160 W
Veľkosť motora	2.75 palcov
Kapacita batérie	2.2 Ah
Sila batérie	79.2 Wh
Doba nabíjania	1.5 h
Vzdialenosť pedálov	110 mm
Maximálna záťaž	130 kg
Maximálna rýchlosť	20 km/h
Adaptívna teplota	0 – 50 °C
Maximálne stúpanie	10°
Farba	Čierna
Funkcie	Odnímateľná batéria, prachu a vode odolná (IP4/6), bezdrôtový ovládač
Vstupné napätie	100 – 240 V

## ČASTO KLADENÉ OTÁZKY

Q: Mám umiestniť motor k predným alebo zadným kolieskam?

A: Prosím umiestnite motor k zadným kolieskam.

Q: Môže byť zariadenie upravené k rýchlejšej jazde, než je stanovený limit?

A: Nie, rýchlostný limit je nastavený tak, aby zabezpečil používateľom bezpečnú jazdu.

Q: Prečo sa batéria vybíja rýchlejšie?

A: Výdrž batérie je stanovená rôznymi faktormi ako sú teplota, hmotnosť používateľa a štýl jazdy. Ideálna teplota je 30 °C a rýchlosť jazdy okolo 10 km/h.

Q: Ako dlho by som mal batériu nabíjať?

A: Za 1 hodinu sa batéria nabije zhruba na 80%. Odporúčame nabíjať batériu 90 min.

Q: Môžem používať zariadenie počas dažďa?

A: Áno, ale zariadenie nesmie byť pod vodou a nesmie na neho striekať voda.

Q: Musím zariadenie vypnúť a zapnúť zakaždým keď zostúpim zo skateboardu?

A: Áno, je odporúčané zariadenie vypnúť a zapnúť. Zariadenie má vstavaný senzor, ktorý zabraňuje skateboardu v pohybe, pokiaľ používateľ zostúpi.

Q: Prečo sa zariadenie nenabíja?

A: Odporúča sa zapojiť najskôr nabíjačku do batérie a až potom do zásuvky. V opačnom prípade nemusí nabíjanie fungovať.

## OCHRANA ŽIVOTNÉHO PROSTREDIA

Po uplynutí doby životnosti výrobku alebo v okamihu, kedy by oprava bola neekonomická, produkt nevyhadzujte do domového odpadu. Za účelom správnej likvidácie výrobku ho odovzdajte na určených zberných miestach, kde bude prijatý zdarma.

Správnou likvidáciou pomôžete zachovať cenné prírodné zdroje a napomáhate prevencii potenciálnych negatívnych dopadov na životné prostredie a ľudské zdravie, čo by mohli byť dôsledky nesprávnej likvidácie odpadov. Ďalšie podrobnosti si vyžiadajte od miestneho úradu alebo najbližšieho zberného miesta. Pri nesprávnej likvidácii tohto druhu odpadu môžu byť v súlade s národnými predpismi udelené pokuty.

Batériu nevhadzujte do bežného odpadu, ale odovzdajte na miesta zaisťujúce recykláciu batérií.

## ZÁRUČNÉ PODMIENKY, REKLAMÁCIE

### Všeobecné ustanovenia a vymedzenie pojmov

Tieto záručné podmienky a reklamačný poriadok upravujú podmienky a rozsah záruky poskytované predávajúcim na tovar dodávaný kupujúcemu, takisto aj postup pri vybavovaní reklamačných nárokov uplatnených kupujúcim na dodaný tovar. Záručné podmienky a reklamačný poriadok sa riadia príslušnými ustanoveniami zákona č. 250/2007 Z.z., Občiansky zákonník č. 40/1964 Zb. v znení neskorších predpisov, podľa § 422 až § 442 zákona č. 513/1991 Zb. Obchodný zákonník v platnom znení, a Zákona o ochrane spotrebiteľa č. 250/2007 Z.z. v znení neskorších predpisov, a to aj vo veciach týmito záručnými podmienkami a reklamačným poriadkom nespomenutých.

Predávajúcim je spoločnosť inSPORTline s.r.o. so sídlom Električná 6471, 911 01 Trenčín, IČO 36311723, zapísaná v obchodnom registri Okresného súdu Trenčín v odd Sro, vložka č. 11888/R.

### Adresa predajní:

1. inSPORTline s.r.o., Električná 6471, 911 01 Trenčín, +421 917 864 593, [predajnatn@insportline.sk](mailto:predajnatn@insportline.sk)
2. Stores inSPORTline SK s.r.o., Račianska 184/B, 831 54 Bratislava (Rača), +421 917 866 623, [predajnaba@insportline.sk](mailto:predajnaba@insportline.sk)
3. Stores inSPORTline SK s.r.o., Trieda generála Ludvíka Svobodu 6/A, 040 22 Košice (Furča), +421 917 866 622, [predajnake@insportline.sk](mailto:predajnake@insportline.sk)

Vzhľadom k platnej právnej úprave sa rozlišuje kupujúci, ktorý je spotrebiteľom a kupujúci, ktorý spotrebiteľom nie je.

„Kupujúci spotrebiteľ“ alebo len „spotrebiteľ“ je osoba, ktorá pri uzatváraní a plnení zmluvy nejedná v rámci svojej obchodnej alebo inej podnikateľskej činnosti.

„Kupujúci, ktorý nie je „spotrebiteľ“, je podnikateľ, ktorý nakupuje výrobky alebo užíva služby za účelom svojho podnikania s týmito výrobkami alebo službami. Tento kupujúci sa riadi rámcovou kúpnu zmluvou a obchodnými podmienkami v rozsahu, ktoré sa ho týkajú a obchodným zákonníkom.

Tieto záručné podmienky a reklamačný poriadok sú nevyhnutnou súčasťou každej kúpnej zmluvy uzatvorenej medzi predávajúcim a kupujúcim. Záručné podmienky a reklamačný poriadok sú platné a záväzné, pokiaľ v kúpnej zmluve alebo v dodatku v tejto zmluvy alebo inej písomnej dohode nebude stranami dohodnuté inak.

### Záručné podmienky a záručná doba

Predávajúci poskytuje kupujúcemu záruku na tovar v dĺžke 24 mesiacov, u označených fitness modelov s kúpnu hodnotou vyššou ako 159,60 EUR bude poskytovaná záručná lehota 60 mesiacov na rám a na ostatné komponenty 24 mesiacov. Zákonná dĺžka záruky poskytovaná spotrebiteľovi nie je týmto dotknutá.

Zárukou za akosť preberá predávajúci záväzok, že dodaný tovar bude po určitú dobu spôsobilý pre použitie k obvyklému, príp. zmluvnému účelu a že si zachová obvyklé, príp. zmluvné vlastnosti.

**Záručné podmienky sa nevzťahujú na poruchy vzniknuté (ak je možné aplikovať na zakúpený produkt):**

- zavinením používateľa tj. poškodenie výrobku neodborným repasom, nesprávnou montážou, nedostatočným zasunutím sedlovej tyče do rámu, nedostatočným utiahnutím pedálov v kľukách a kľúk k stredovej osi
- neodborným repasom
- nesprávnou údržbou
- mechanickým poškodením
- opotrebením dielov pri bežnom používaní (napr. gumové a plastové časti, pohyblivé mechanizmy, atď.)
- neodvratnou udalosťou, živelnou pohromou
- neodbornými zásahmi
- nesprávnym zaobchádzaním alebo nevhodným umiestnením, vplyvom nízkej alebo vysokej teploty, pôsobením vody, neúmerným tlakom a nárazmi, úmyselne pozmeneným designom, tvarom alebo rozmermi.
- nesprávnym použitím tovaru, ktorý je v rozpore s kategorizáciou produktu (HC, HA – na domáce použitie: SC, S – na komerčné použitie)

Upozornenie:

- 1) v dobe záruky budú odstránené všetky poruchy výrobku spôsobené výrobnou poruchou alebo chybným materiálom výrobku tak, aby vec mohla byť riadne používaná.
- 2) reklamácia sa uplatňuje zásadne písomne s presným popisom o chybe a potvrdeným dokladom o zakúpení.
- 3) záruka sa uplatňuje u výrobcu: inSPORTline s.r.o., Električná 6471, 911 01 Trenčín, v predajni v ktorej ste tovar zakúpili alebo u organizácie, v ktorej bol výrobok zakúpený.

### **Reklamačný poriadok – reklamácia tovaru**

Kupujúci je povinný tovar, dodaný predávajúcim skontrolovať čo najskôr po prechode nebezpečia škody na tovar, resp. po jeho dodaní. Prehliadku musí kupujúci vykonať tak, aby zistil všetky poruchy, ktoré je možné pri primeranej odbornej prehliadke zistiť.

Pri reklamacii tovaru je kupujúci povinný na žiadosť predávajúceho preukázať nákup a oprávnenosť reklamácie faktúrou alebo dodacím listom s uvedeným výrobným (sériovým) číslom, prípadne tými istými dokladmi bez sériového čísla. Ak nepreukáže kupujúci oprávnenosť reklamácie týmito dokladmi, má predávajúci právo reklamáciu odmietnuť.

Pokiaľ kupujúci oznámi poruchu, na ktorú sa nevzťahuje záruka (napr. neboli splnené podmienky záruky, porucha bola nahlásená omylom apod.), je predávajúci oprávnený požadovať plnú úhradu nákladov, ktoré vznikli v súvislosti s odstraňovaním poruchy takto oznámenej kupujúci. Kalkulácia servisného zásahu bude v tomto prípade vychádzať z platného cenníku pracovných výkonov a nákladov na dopravu.

Pokiaľ predávajúci zistí (testovaním), že reklamovaný výrobok nie je chybný, považuje sa reklamácia za neoprávnenú. Predávajúci si vyhradzuje právo požadovať úhradu nákladov, ktoré vznikli v súvislosti s neoprávnenou reklamáciou.

V prípade, že kupujúci reklamuje poruchy tovaru, na ktoré sa vzťahuje záruka podľa platných záručných podmienok predávajúceho, vykoná predávajúci odstránenie poruchy formou opravy, prípadne výmeny chybného dielu alebo zariadenia za bezporuchové. Predávajúci je so súhlasom kupujúceho oprávnený dodať výmenou za chybný tovar iný tovar plne funkčne kompatibilný, ale minimálne rovnakých alebo lepších technických parametrov. Voľba ohľadne spôsobu vybavenia reklamácie podľa tohto odstavca náleží predávajúcemu.

Predávajúci vybaví reklamáciu najneskôr do 30 kalendárnych dní od doručenia chybného tovaru, pokiaľ nebude dohodnutá dlhšia lehota. Za deň vybavenia sa považuje deň, kedy bol opravený alebo vymenený tovar prebraný kupujúcim. Ak nie je predávajúci s ohľadom na charakter vady schopný vybaviť reklamáciu v uvedenej lehote, dohodne s kupujúcim náhradné riešenie. Pokiaľ k takej dohode nedôjde, je predávajúci povinný poskytnúť kupujúcemu finančnú náhradu formou dobropisu.



**SEVEN SPORT s.r.o.**

Sídlo: Bořivojova 35/878, 130 00, Praha 3, ČR  
Centrála: Dělnická 957, 749 01 Vítkov  
Reklamácie a servis: Čermenská 486, 749 01 Vítkov

IČO: 26847264  
DIČ: CZ26847264  
Telefon: +420 556 300 970  
Mail: eshop@insportline.cz  
reklamace@insportline.cz  
servis@insportline.cz  
Web: www.insportline.cz

---

**SK**

**inSPORTline s.r.o.**

Centrála, reklamácie, servis: Električná 6471, 911 01 Trenčín, SK

IČO: 36311723  
DIČ: SK2020177082  
Telefón: +421(0)326 526 701  
Mail: objednavky@insportline.sk  
reklamacie@insportline.sk  
servis@insportline.sk  
Web: www.insportline.sk

Dátum predaja:

Pečiatka a podpis predajcu: