



**POUŽÍVATEĽSKÝ MANUÁL – SK**  
**IN 18034 Masážne kreslo inSPORTline Kostaro**

# OBSAH

BEZPEČNOSTNÉ POKYNY .....	3
ÚDRŽBA .....	4
BEŽNÉ PORUCHY .....	4
POPIS VÝROBKU .....	5
FUNKCIE .....	5
POUŽITIE .....	6
Ovládač .....	6
Tlačidlá .....	6
ZOSTAVENIE .....	11
ŠPECIFIKÁCIE PRODUKTU .....	12
OCHRANA ŽIVOTNÉHO PROSTREDIA .....	13
ZÁRUČNÉ PODMIENKY, REKLAMÁCIE .....	13

## BEZPEČNOSTNÉ POKYNY

- Držte končatiny a prsty od pohybujúcich sa častí.
- Používajte iba uzemnenú a schválenú zásuvku.
- Vypojte zástrčku po použití alebo počas čistenia.
- Používajte produkt len v súlade s manuálom.
- Neupravujte alebo nepridávajte neautorizované doplnky.
- Pred použitím si pozorne prečítajte manuál.
- Používajte produkt len tak ako je popísané v manuáli. Iné použitie môže spôsobiť poranenie.
- Odporúča sa produkt používať v intervale 20 minút.
- Nepoužívajte produkt, pokiaľ je poškodený.
- Nepoužívajte produkt, pokiaľ nemá voľný ventilačný priestor.
- Nekladte alebo nehádzte iné predmety na kreslo.
- Nespíte v kresle.
- Nepoužívajte produkt pod vplyvom návykových látok alebo ak je Vám nevoľno.
- Nepoužívajte produkt hodinu po jedle.
- Nepoužívajte príliš silné alebo nepohodlné masáže, aby ste sa vyhli poraneniu.
- Nepoužívajte vo vlhkej miestnosti alebo v miestnosti s príliš vysokou teplotou.
- Nepoužívajte produkt v mieste, kde sa mení rapídne teplota.
- Nepoužívajte v prašnom prostredí.
- Používajte iba v dobre vetranej miestnosti.
- Ľudia trpiaci osteoporózou, srdcovými problémami, používajú elektronické zdravotné pomôcky (kardiostimulátor atď.), horúčkou, kožnými problémami by tento výrobok nemali používať.
- Tehotné ženy alebo deti mladšie ako 14 rokov by nemali tento produkt používať.
- Nepoužívajte kreslo, ak máte vlhkú kožu.
- Pred použitím skontrolujte napätie.
- Nevypájajte kreslo, ak máte vlhké ruky.
- Nepoužívajte vodu alebo vlhkú handru na čistenie elektrických častí.
- Držte mimo dosahu vody.
- Nepoškodzujte káble alebo nemeňte obvod siete.
- Ak produkt nefunguje, alebo nefunguje správne, prestaňte produkt okamžite používať a kontaktujte dodávateľa.
- Nepoužívajte produkt, ak cítite nevoľnosť.
- Produkt nie je vhodný pre ľudí so zníženými motorickými, mentálnymi alebo fyzickými schopnosťami. Títo ľudia a ľudia s nedostatkom znalostí alebo skúseností smú produkt používať iba pod dohľadom dospelaj osoby.
- Ak je poškodený napájací kábel alebo zástrčka, prosím kontaktujte výrobcu alebo elektrikára.
- Deti môžu používať kreslo iba pod dohľadom dospelaj osoby.

## ÚDRŽBA

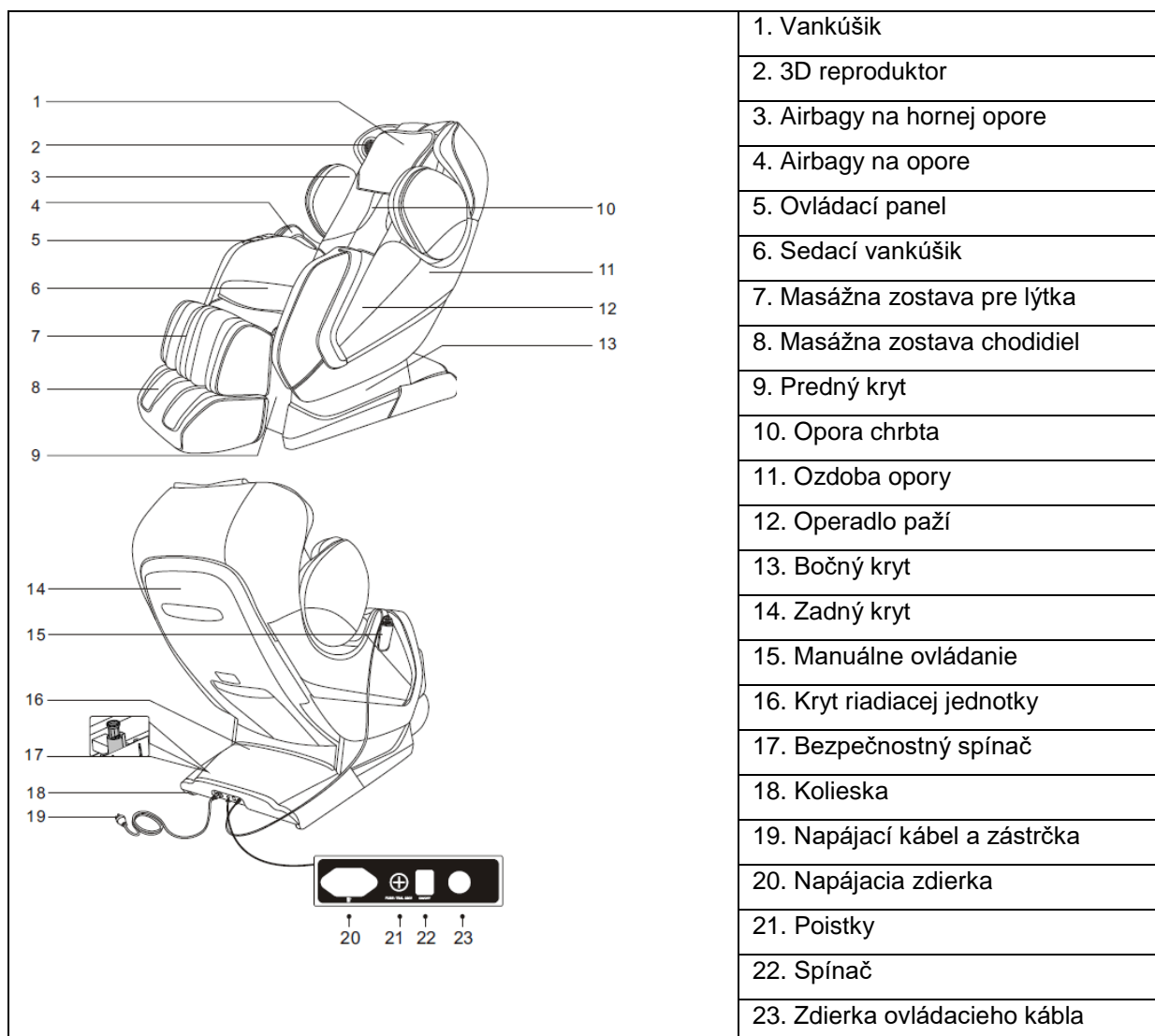
- Nepoužívajte neschválené čistiace prostriedky.
- Produkt nerozberajte.
- Po používaní produkt vypojte zo zásuvky.
- Ak plánujete produkt nepoužívať dlhšiu dobu, zmotajte káble a produkt uložte na suché a čisté miesto.
- Neukladajte produkt na miesto s vysokými teplotami alebo na priame slnečné žiarenie.
- Ak je poškodený napájací kábel, kontaktujte výrobcu alebo elektrikára.
- Produkt čistite len suchou handrou. Nepoužívajte riedidlá, benzínové prostriedky alebo alkohol.
- Mechanické časti sú navrhnuté tak aby vyžadovali čo najmenšiu údržbu.
- Držte mimo dosah ostrých predmetov.
- Produkt umiestnite na pevný a rovný povrch. Pre presun kreslo nadvihnite.
- Používajte produkt v intervale 20 min.
- Ľudia s citlivosťou na teplo by mali produkt používať opatrne.

## BEŽNÉ PORUCHY

- Ak nefunguje ovládač, uistite sa, že je kreslo zapojené do zásuvky a zapnuté.
- Akonáhle kreslo dokončí masáž, automaticky sa vypne. Ak sa kreslo prehrieva, kreslo sa automaticky vypne a môže byť znovu použité po 30 minútach.

**VAROVANIE:** Kreslo môže byť prevrhnuté deťmi. Je zakázané na kreslo šplhať, skákať alebo na ňom stáť. Kreslo sa môže prevrátiť a spôsobiť zranenie alebo poškodiť majetok.

## POPIS VÝROBKU



## FUNKCIE

- Set niekoľkých inteligentných masážnych hlavíc.
- Simulácia masážou shiatsu, hnetenie, klepanie, poklep, hnetenie a poklep.
- Automatická detekcia ramien a nastavenie masážnych hlavíc.
- Niekoľko prednastavených masáží: express (rýchla), Wholesome (blahodarná), oriental (orientálna), swedish (švédská), classic (klasická), chiro (chiropraktická).
- Funkcia ukladania masáží M1 a M2.
- Masáž hornej polovice tela s 3 možnosťami: masáž na jednom mieste, čiastočná a celková masáž, s piatimi úrovňami rýchlosti. Masáže shiatsu, hnetením, klepaním majú možnosť nastavenia 3 úrovni šírky masážnych hlavíc: široké, stredné, úzke. Pri čiastočnej alebo cielej masáži sa môžu masážne hlavice pohybovať hore a dole.

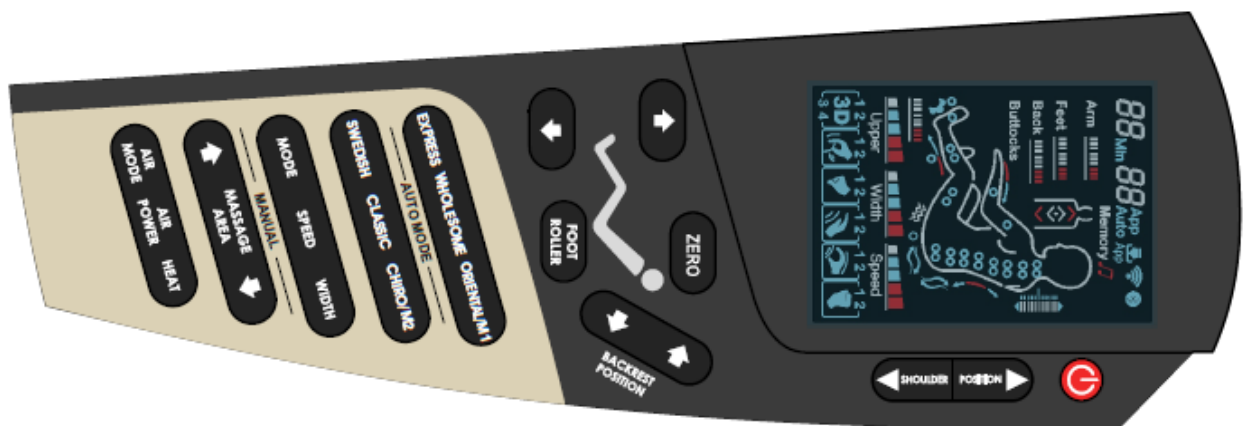
- Masáž airbagmi má 3 úrovne: masáž celého tela, paží (4 airbagy pre vrchnú časť rúk, 8 airbagov celkom pre masáž paží), 16 airbagov pre masáž nôh. Celkom 3 úrovne intenzity.
- Masáž nôh v dolnej časti chodidla, dvoma párami masážnych hlavíc v rotačnej masáži na prstoch a masážou piat.
- Na vrchných pažiach sú dve nastavenia.
- Funkcia ohrevu chrbta: vyhrievanie pomocou karbónového vlákna.
- Dĺžkovo nastaviteľné opierky lýtok pre reguláciu výšky používateľa.
- Možnosť naklopenia chrbtovej opierky od steny pre úsporu miesta.
- 3D reproduktory na bokoch kresla.
- Rýchla synchronizácia s Bluetooth reproduktormi.
- Ľahké ovládanie pomocou ovládača na boku pre náklon a zapnutie a vypnutie.
- Opory lýtok a chrbta umožňujú súčasné sklápanie a automatický návrat do východiskovej polohy.
- Operadlá kopírujúce krivky tela.

## POUŽITIE

Pre zapnutie zariadenia kreslo zapojte do zásuvky a spínačom zapnite.




Pre vypnutie kresla, spínačom vypnite kreslo a vypojte zo zásuvky.

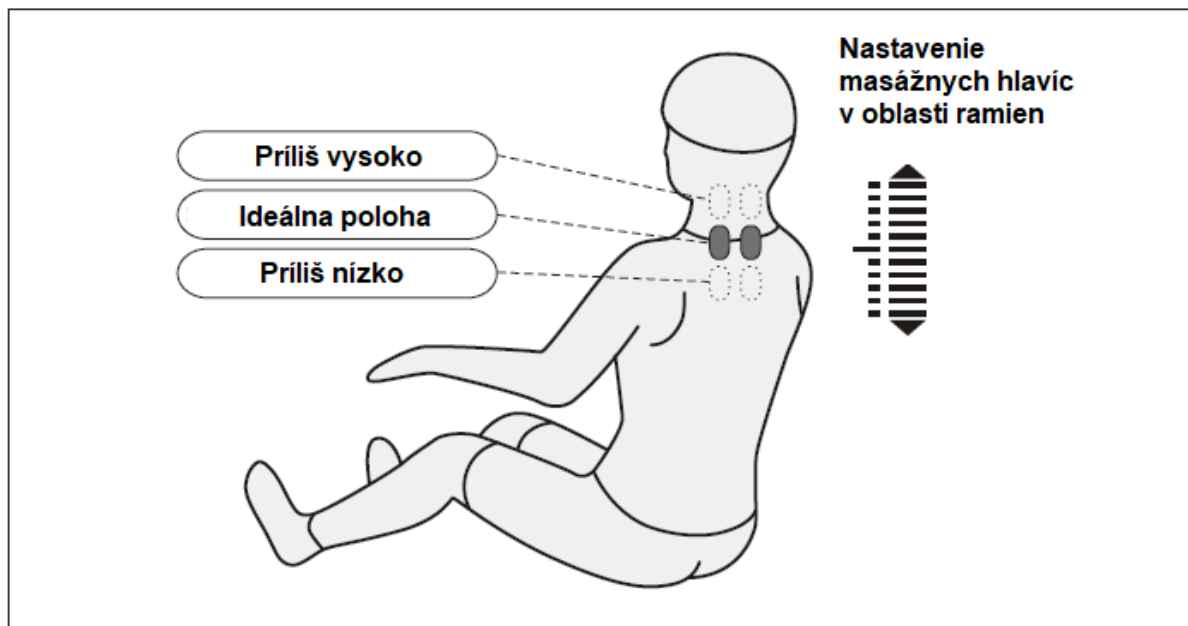
## Ovládač



## Tlačidlá



- Stlačte tlačidlo pre zapnutie a masážne kreslo sa zapne a automaticky spustí masáž.
- Ak poloha masážnych hlavíc nezodpovedá ani aktuálnej polohe ramien, môžete nastaviť vhodnú pozíciu. Môžete si vybrať medzi 10 polohami. Kreslo začne masáž po 10 sekundách, ak neprebíha zmena.

Tlačidlo	Popis	Displej
	Posunutie masážnych hlavíc hore.	
	Posunutie masážnych hlavíc dole.	



#### Použitie pamäte

- Stlačte „ORIENTAL/M1“ alebo „CHIRO/M2“ po dobu 3 sekúnd, potom sa zobrazí „M1“ alebo „M2“. Táto operácia prepíše uložené masáže na týchto pozíciách.

Funkcia	Tlačidlo	Displej
Uložená masáž		Memory
		Memory




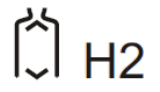

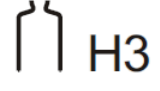

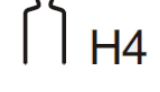

### Prednastavené masáže

Funkcia	Tlačidlo	Popis	Displej
Zapnutie prednastavenej masáže	<b>EXPRESS</b>	Rýchla masáž	Auto F0
	<b>WHOLESOME</b>	Masáž celého tela a valcová masáž v oblasti krku.	Auto F1
	<b>ORIENTAL/M1</b>	Valcová masáž na krku s rýchlou masážou na chrbte.	Auto F2
	<b>SWEDISH</b>	Hnetacia masáž s drhnutím.	Auto F3
	<b>CLASSIC</b>	Sklápanie a návrat opory chrbta a chodidiel.	Auto F4
	<b>CHIRO/M2</b>	Masáž v oblasti chrbtice plus pret'ahovanie.	Auto F5







### Masáž hornej/dolnej polovice tela

Funkcia	Tlačidlo	Popis	Displej
Mode: Jedno tlačidlo pre výber masáží: hnetenie, klepanie, hnetenie a klepanie, shiatsu, klepanie a vypnutie	<b>MODE</b>	hnetenie a klepanie: rýchlosť	
		Klepanie: rýchlosť a šírka	
		Hnetení: rýchlosť	
		Shiatsu: rýchlosť a šírka	
		Klepanie: rýchlosť a šírka	
Rýchlosť	<b>SPEED</b>	3 úrovne	 Speed
Šírka	<b>WIDTH</b>	3 úrovne	 Width
Masáž chrbta	<b>MESSAGE AREA</b>	Fixná pozícia	H0


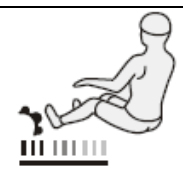




		Zadná a predná masáž na čiastkovej pozícií	
		Celková masáž chrbta	
		Zadná a predná masáž horných častí chrbta	
		Zadná a predná masáž dolných častí chrbta	
		V režime fixnej alebo čiastočnej masážnej pozície sa masážne ruky môžu pohybovať.	Masážne ruky idú hore. Masážne ruky idú dole.


### Vzduchová masáž



Funkcia	Tlačidlo	Popis	Displej
Komplexná		Masáž horných aj dolných končatín vrátane spodnej strany chodidiel	Arm  Feet 
Intenzita		3 stupne nastavenia	Arm  Feet 

### Ostatné funkcie






Funkcia	Tlačidlo	Popis	Displej
Valček		Valček s 3 úrovňami rýchlosti	
Zahrievanie		Vyhrievanie chrbtovej časti (infračervené žiarenie), kreslo sa plne zahreje 3 minúty od aktivácie funkcie.	

### Ostatné funkcie

Funkcia	Tlačidlo	Displej
Posunutie lýtkovej opory		Automatický sklopný režim v troch úrovniach. Ak stlačíte toto tlačidlo, vstúpte do režimu.
		Znižovací gombík lýtkovej opory. Stlačte toto tlačidlo a lýtková opora bude pomaly

		schádzať dole. Uvoľnením tlačidla posuv zastavíte.
Uhol chrbtovej opory		Zdvíhacie tlačidlo chrbtovej opierky. Stlačte tento gombík a chrbtová opierka sa pomaly zdvihne. Uvoľnením tlačidla postup zastavíte. Znižovací tlačidlo chrbtovej opierky. Stlačte toto tlačidlo a chrbtová opierka sa pomaly zníži. Uvoľnením tlačidla postup zastavíte.
Automatický režim dole		Tri režimy obehu, stlačte tlačidlo pre prepnutie do automatického režimu.

### Klávesové skratky

Tlačidlo	Popis
	Tlačidlo pre zatavenie a spustenie: pre zastavenie masáže stlačte tlačidlo. Ak sa masáž zastaví viac ako 20 minút, masážne kreslo vypne všetky masážne funkcie.
	Zdvíhacie tlačidlo lýtkovej opory. Stlačením tlačidla dôjde k pomalému zdvíhaniu lýtkovej opory. Uvoľnením tlačidla postup zastavíte.
	Znižovacie tlačidlo lýtkovej opory. Stlačením tlačidla sa opora zníži. Uvoľnením tlačidla postup zastavíte.
	Zdvíhacie tlačidlo opierky chrbta. Po jeho stlačení sa chrbtová opora pomaly zdvihne. Uvoľnením tlačidla zdvíhanie ukončíte.
	Zníženie chrbtovej opierky. Stlačte tlačidlo a chrbtová opierka sa pomaly zníži. Uvoľnením tlačidla znižovanie ukončíte.

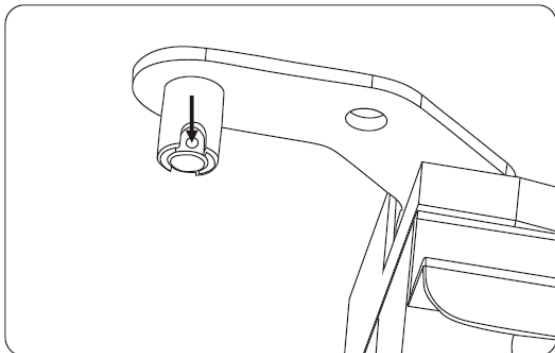
### Vypnutie, zastavenie masáže

Stlačte spínač počas činnosti pre zastavenie všetkých masážnych funkcií alebo pre ukončenie zvoleného programu. Chrbtová a chodidlová opora sa vráti do východiskovej pozície a na diaľkovom ovládači bude blikať "MEMORY (pamäť)". Stlačte tlačidlo M1 alebo M2 počas 10 sekúnd pre uloženie masážneho režimu.


## ZOSTAVENIE

### Montáž

- Zarovnajte diery s kolíkom v osi. (Obr. 1)
- Pripevnite opierku k osi. (Obr. 2)

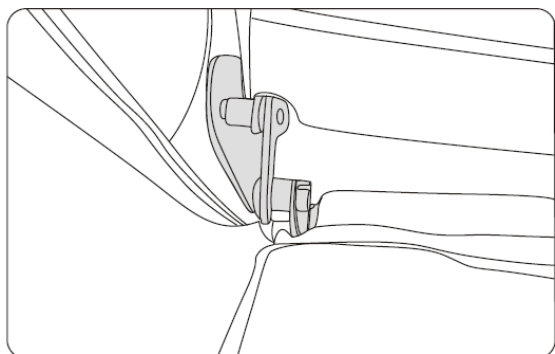


Obr 1

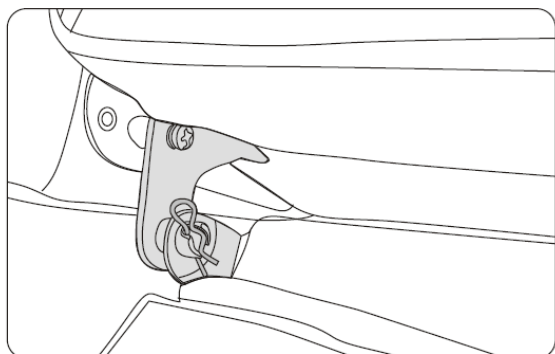


Obr 2

- Zasuňte kolíky R na obe strany kresla. (Obr. 3)
- Dokončíte montáž. (Obr. 4)

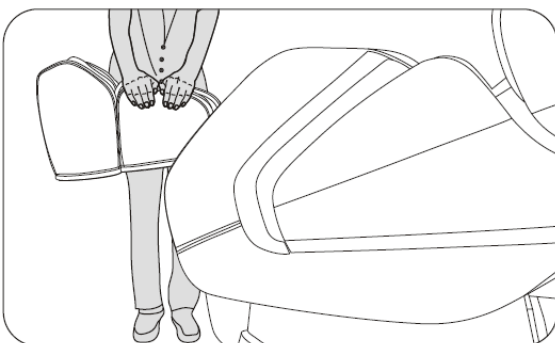


Obr 3

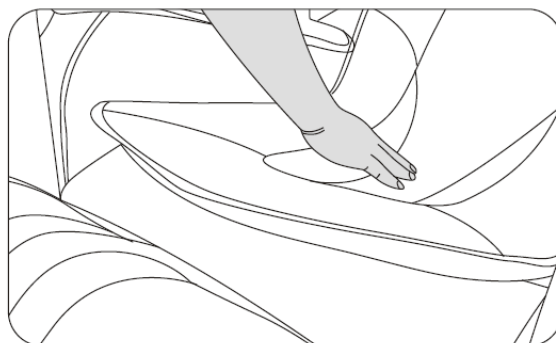


Obr 4

- Keď kreslo vykonáva masáž, neaplikujte na opierku lýtok silu. (Obr. 5)
- Uistite sa, že nie sú masážne hlavice v sedadle. (Obr. 6)



Obr 5



Obr 6

### Odstránenie opierky hlavy a operadla

- Môžete vybrať z troch vrstiev vankúšov.
- Môžete posunúť hlavový vankúš do oblasti chrbta, aby ste znížili intenzitu masáže.
- Operadlo je pripojené pomocou zipsu; hlavový vankúš je spojený pomocou suchého zipsu.

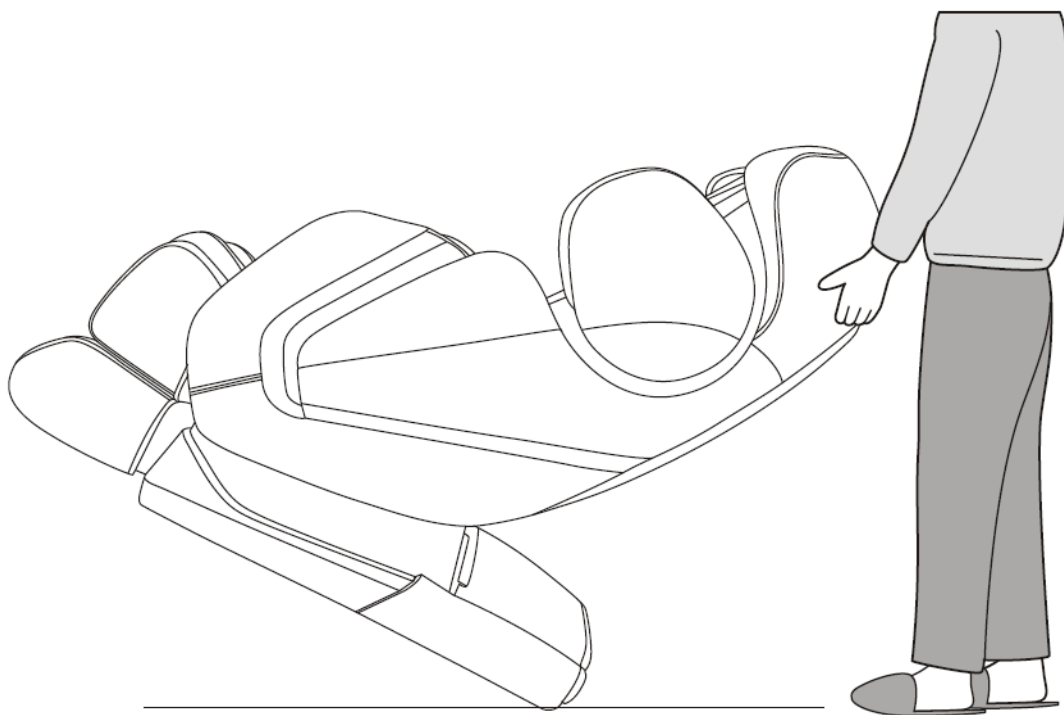
### Ochrana podlahy

- Umiestnite kreslo na rovnú a pevnú zem a položte pod kreslo koberec alebo inú ochranu podlahy.
- S kreslom nejazdite po drevenej podlahe, na drsnom podklade, ani ho netlačte do príliš úzkych miest. Pre premiestnenie sú potrební dvaja ľudia. Uchopte prednú opierku lýtok a zadný kryt (nikdy k transportu nepoužívajte lakťovú opierku).

### Sťahovanie kresla

Pred manipuláciou s kreslom dajte všetku kabeľáž bokom, aby nebránila pohybu. Primárne uchopte drážku zadného krytu, zdvihnite ho v uhle (ťažisko musí byť na prednom koliesku). Kreslo môžete posunúť dopredu a potom ho vrátiť do pôvodného uhla (východisková pozícia).

**VAROVANIE!** Vždy vypnite vypínač a až potom odpojte napájací kábel a kábel diaľkového ovládača, než začnete s kreslom pohybovať.



## ŠPECIFIKÁCIE PRODUKTU

Model	A385
Názov	Masážne kreslo
Napätie	100 – 120 V 60 Hz
	220 – 240 V 50 Hz/60 Hz
Príkon	150 W
Max dĺžka masáže	20 min
Trieda bezpečnosti	Trieda 1
Materiál	PVC, PA, oceľ, električka a elektronika

# OCHRANA ŽIVOTNÉHO PROSTREDIA

Po uplynutí doby životnosti výrobku alebo v okamihu, kedy by oprava bola neekonomická, produkt nevyhadzujte do domového odpadu. Za účelom správnej likvidácie výrobku ho odovzdajte na určených zberných miestach, kde bude prijatý zdarma.

Správnou likvidáciou pomôžete zachovať cenné prírodné zdroje a napomáhate prevencii potenciálnych negatívnych dopadov na životné prostredie a ľudské zdravie, čo by mohli byť dôsledky nesprávnej likvidácie odpadov. Ďalšie podrobnosti si vyžiadajte od miestneho úradu alebo najbližšieho zberného miesta. Pri nesprávnej likvidácii tohto druhu odpadu môžu byť v súlade s národnými predpismi udelené pokuty.

## ZÁRUČNÉ PODMIENKY, REKLAMÁCIE

### Všeobecné ustanovenia a vymedzenie pojmov

Tieto záručné podmienky a reklamačný poriadok upravujú podmienky a rozsah záruky poskytované predávajúcim na tovar dodávaný kupujúcemu, takisto aj postup pri vybavovaní reklamačných nárokov uplatnených kupujúcim na dodaný tovar. Záručné podmienky a reklamačný poriadok sa riadia príslušnými ustanoveniami zákona č. 250/2007 Z.z., Občiansky zákonník č. 40/1964 Zb. v znení neskorších predpisov, podľa § 422 až § 442 zákona č. 513/1991 Zb. Obchodný zákonník v platnom znení, a Zákona o ochrane spotrebiteľa č. 250/2007 Z.z. v znení neskorších predpisov, a to aj vo veciach týmito záručnými podmienkami a reklamačným poriadkom nespomenutých.

Predávajúcim je spoločnosť inSPORTline s.r.o. so sídlom Električná 6471, 911 01 Trenčín, IČO 36311723, zapísaná v obchodnom registri Okresného súdu Trenčín v odd Sro, vložka č. 11888/R.

### Adresa predajní:

1. inSPORTline s.r.o., Električná 6471, 911 01 Trenčín, +421 917 864 593, [predajnatn@insportline.sk](mailto:predajnatn@insportline.sk)
2. Stores inSPORTline SK s.r.o., Račianska 184/B, 831 54 Bratislava (Rača), +421 917 866 623, [predajnaba@insportline.sk](mailto:predajnaba@insportline.sk)
3. Stores inSPORTline SK s.r.o., Trieda generála Ludvíka Svobodu 6/A, 040 22 Košice (Furča), +421 917 866 622, [predajnake@insportline.sk](mailto:predajnake@insportline.sk)

Vzhľadom k platnej právnej úprave sa rozlišuje kupujúci, ktorý je spotrebiteľom a kupujúci, ktorý spotrebiteľom nie je.

„Kupujúci spotrebiteľ“ alebo len „spotrebiteľ“ je osoba, ktorá pri uzatváraní a plnení zmluvy nejedná v rámci svojej obchodnej alebo inej podnikateľskej činnosti.

„Kupujúci, ktorý nie je „spotrebiteľ“, je podnikateľ, ktorý nakupuje výrobky alebo užíva služby za účelom svojho podnikania s týmito výrobkami alebo službami. Tento kupujúci sa riadi rámcovou kúpnu zmluvou a obchodnými podmienkami v rozsahu, ktoré sa ho týkajú a obchodným zákonníkom.

Tieto záručné podmienky a reklamačný poriadok sú nevyhnutnou súčasťou každej kúpnej zmluvy uzatvorenej medzi predávajúcim a kupujúcim. Záručné podmienky a reklamačný poriadok sú platné a záväzné, pokiaľ v kúpnej zmluve alebo v dodatku v tejto zmluvy alebo inej písomnej dohode nebude stranami dohodnuté inak.

### Záručné podmienky a záručná doba

Predávajúci poskytuje kupujúcemu záruku na tovar v dĺžke 24 mesiacov, u označených fitness modelov s kúpnu hodnotou vyššou ako 159,60 EUR bude poskytovaná záručná lehota 60 mesiacov na rám a na ostatné komponenty 24 mesiacov. Zákonná dĺžka záruky poskytovaná spotrebiteľovi nie je týmto dotknutá.

Zárukou za akosť preberá predávajúci záväzok, že dodaný tovar bude po určitú dobu spôsobilý pre použitie k obvyklému, príp. zmluvnému účelu a že si zachová obvyklé, príp. zmluvné vlastnosti.

**Záručné podmienky sa nevzťahujú na poruchy vzniknuté (ak je možné aplikovať na zakúpený produkt):**

- zavinením používateľa tj. poškodenie výrobku neodborným repasom, nesprávnou montážou,

nedostatočným zasunutím sedlovej tyče do rámu, nedostatočným utiahnutím pedálov v kľukách a kľúk k stredovej osi

- neodborným repasom
- nesprávnou údržbou
- mechanickým poškodením
- opotrebením dielov pri bežnom používaní (napr. gumové a plastové časti, pohyblivé mechanizmy, atď.)
- neodvratnou udalosťou, živelnou pohromou
- neodbornými zásahmi
- nesprávnym zaobchádzaním alebo nevhodným umiestnením, vplyvom nízkej alebo vysokej teploty, pôsobením vody, neúmerným tlakom a nárazmi, úmyselne pozmeneným designom, tvarom alebo rozmermi.
- nesprávnym použitím tovaru, ktorý je v rozpore s kategorizáciou produktu (HC, HA – na domáce použitie: SC, S – na komerčné použitie)

Upozornenie:

- 1) v dobe záruky budú odstránené všetky poruchy výrobku spôsobené výrobnou poruchou alebo chybným materiálom výrobku tak, aby vec mohla byť riadne používaná.
- 2) reklamácia sa uplatňuje zásadne písomne s presným popisom o chybe a potvrdeným dokladom o zakúpení.
- 3) záruka sa uplatňuje u výrobcu: inSPORTline s.r.o., Električná 6471, 911 01 Trenčín, v predajni v ktorej ste tovar zakúpili alebo u organizácie, v ktorej bol výrobok zakúpený.

#### **Reklamačný poriadok – reklamácia tovaru**

Kupujúci je povinný tovar, dodaný predávajúcim skontrolovať čo najskôr po prechode nebezpečia škody na tovar, resp. po jeho dodaní. Prehliadku musí kupujúci vykonať tak, aby zistil všetky poruchy, ktoré je možné pri primeranej odbornej prehliadke zistiť.

Pri reklamacii tovaru je kupujúci povinný na žiadosť predávajúceho preukázať nákup a oprávnenosť reklamácie faktúrou alebo dodacím listom s uvedeným výrobným (sériovým) číslom, prípadne tými istými dokladmi bez sériového čísla. Ak nepreukáže kupujúci oprávnenosť reklamácie týmito dokladmi, má predávajúci právo reklamáciu odmietnuť.

Pokiaľ kupujúci oznámi poruchu, na ktorú sa nevzťahuje záruka (napr. neboli splnené podmienky záruky, porucha bola nahlásená omylom apod.), je predávajúci oprávnený požadovať plnú úhradu nákladov, ktoré vznikli v súvislosti s odstraňovaním poruchy takto oznámenej kupujúci. Kalkulácia servisného zásahu bude v tomto prípade vychádzať z platného cenníku pracovných výkonov a nákladov na dopravu.

Pokiaľ predávajúci zistí (testovaním), že reklamovaný výrobok nie je chybný, považuje sa reklamácia za neoprávnenú. Predávajúci si vyhradzuje právo požadovať úhradu nákladov, ktoré vznikli v súvislosti s neoprávnenou reklamáciou.

V prípade, že kupujúci reklamuje poruchy tovaru, na ktoré sa vzťahuje záruka podľa platných záručných podmienok predávajúceho, vykoná predávajúci odstránenie poruchy formou opravy, prípadne výmeny chybného dielu alebo zariadenia za bezporuchové. Predávajúci je so súhlasom kupujúceho oprávnený dodať výmenou za chybný tovar iný tovar plne funkčne kompatibilný, ale minimálne rovnakých alebo lepších technických parametrov. Voľba ohľadne spôsobu vybavenia reklamácie podľa tohto odstavca náleží predávajúcemu.

Predávajúci vybaví reklamáciu najneskôr do 30 kalendárnych dní od doručenia chybného tovaru, pokiaľ nebude dohodnutá dlhšia lehota. Za deň vybavenia sa považuje deň, kedy bol opravený alebo vymenený tovar prebraný kupujúcim. Ak nie je predávajúci s ohľadom na charakter vady schopný vybaviť reklamáciu v uvedenej lehote, dohodne s kupujúcim náhradné riešenie. Pokiaľ k takej dohode nedôjde, je predávajúci povinný poskytnúť kupujúcemu finančnú náhradu formou dobropisu.

**SEVEN SPORT s.r.o.**

Sídlo: Bořivojova 35/878, 130 00, Praha 3, ČR  
Centrála: Dělnická 957, 749 01 Vítkov  
Reklamacie a servis: Čermenská 486, 749 01 Vítkov

IČO: 26847264  
DIČ: CZ26847264  
Telefon: +420 556 300 970  
Mail: eshop@insportline.cz  
reklamace@insportline.cz  
servis@insportline.cz  
Web: www.insportline.cz

---

**SK****inSPORTline s.r.o.**

Centrála, reklamácie, servis: Električná 6471, 911 01 Trenčín, SK

IČO: 36311723  
DIČ: SK2020177082  
Telefón: +421(0)326 526 701  
Mail: objednavky@insportline.sk  
reklamacie@insportline.sk  
servis@insportline.sk  
Web: www.insportline.sk

Dátum predaja:

Pečiatka a podpis predajcu: