



POUŽÍVATEĽSKÝ MANUÁL – SK

IN 18401 Posilňovacia veža inSPORTline ProfiGym C100



OBSAH

BEZPEČNOSTNÉ UPOZORNENIA.....	3
DÔLEŽITÉ INFORMÁCIE	4
PREHLAĎ DODANÝCH DIELOV.....	5
MONTÁŽ.....	7
SCHÉMA	23
ZOZNAM DIELOV	24
POKYNY K CVIČENIU	27
ÚDRŽBA.....	29
OCHRANA ŽIVOTNÉHO PROSTREDIA	29
ZÁRUČNÉ PODMIENKY, REKLAMÁCIE	29

inSPORTline s.r.o., si vyhradzuje právo vykonať akékoľvek zmeny a vylepšenia svojho produktu bez predchádzajúceho upozornenia. Navštívte našu stránku www.insportline.sk, kde nájdete najnovšiu verziu manuálu.

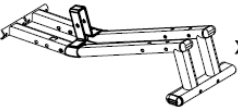

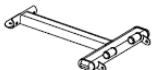
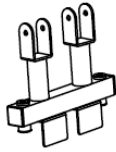




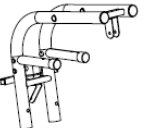
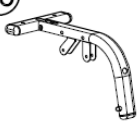
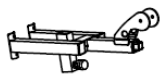



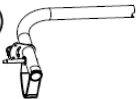



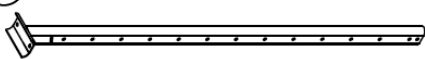
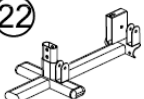
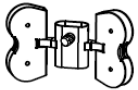












































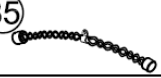









BEZPEČNOSTNÉ UPOZORNENIA

- Tento návod slúži pre efektívne používanie výrobku. Pred prvým použitím si pozorne prečítajte tento návod a uchovajte ho pre neskoršie nahliadnutie.
- Počas montáže buďte zvlášť opatrný. Využite asistenciu inej dospelaj osoby pre väčšiu bezpečnosť.
- Pre zaistenie maximálnej bezpečnosti vykonávajte pravidelné kontroly, či nedošlo k poškodeniu alebo opotrebovaniu dielov.
- Ak bude prístroj používať aj iná osoba, je dôležité, aby bola oboznámená so všetkými pokynmi uvedenými v tomto manuáli.
- Na prístroji môže súčasne cvičiť iba 1 osoba.
- Pred použitím prístroja skontrolujte, či sú všetky skrutky a matice riadne pritiažené a všetky kĺbové spoje v dobrom stave.
- Pred začatím cvičenia odstráňte z okolia prístroja všetky nebezpečné predmety s ostrými hranami.
- Prístroj používajte iba vtedy, ak je úplne v poriadku a plne funkčný.
- Poškodený, opotrebovaný alebo chybný diel musí byť čo najskôr vymenený za nový. Prestaňte posilňovaciu vežu používať, kým nebude opäť úplne v poriadku.
- V dôsledku detskej zvedavosti a záľube v hraní môžu nastať nebezpečné situácie, kedy bude veža používaná nesprávnym spôsobom – za bezpečnosť detí sú zodpovední ich rodičia či iné dohliadajúce osoby.
- Než dovoľíte dieťaťu cvičiť na prístroji, zväžte ich duševný a telesný stav. Deti môžu cvičiť iba za dozoru dospelaj osoby, ktorá bude dohliadať na správne používanie prístroja. Posilňovacia veža nie je detská hračka.
- Okolo celého prístroja je potrebné zabezpečiť dostatok voľného miesta, min. 0,6 m. Žiadna z nastaviteľných častí nesmie byť ponechaná, aby vyčnievala a mohla by brániť pohybu používateľa.
- Uvedomte si, že nesprávne vedené alebo nadmerné cvičenie môže viesť k poškodeniu zdravia.
- Pred použitím výrobku je potrebné ho zaistiť proti nežiaducemu pohybu pomocou nastavovacích nožičiek.
- Prístroj umiestnite na rovný povrch a zaistite jeho stabilitu.
- Výrobok nie je navrhnutý na vonkajšie využitie a je nutné ho umiestniť na rovný povrch. Pre jednoduchšie upratovanie a ochranu podlahy alebo koberca odporúčame umiestniť pod výrobok ochrannú podložku.
- Na cvičenie používajte vhodný odev a obuv. Necvičte v oblečení, ktoré by sa mohlo do prístroja zachytiť (napr. príliš dlhé a voľné oblečenie). Odporúčame pevnú športovú obuv s protišmykovou podrážkou.
- Pred zahájením akéhokoľvek cvičebného programu sa poradte s lekárom. Lekár Vám môže navrhnúť vhodný cvičebný program a odporučiť vhodnú stravu.
- **Nosnosť:** 150 kg
- **Určenie:** kategória H pre domáce používanie.


DÔLEŽITÉ INFORMÁCIE

- Výrobok zostavte podľa pokynov uvedených v manuáli a používajte iba originálne dodané diely. Pred začatím montáže skontrolujte, či boli dodané všetky diely uvedené v zozname dielov.
- Prístroj umiestnite na suchý a rovný povrch a chráňte ho pred vlhkosťou. Prípadne umiestnite pod prístroj protišmykovú podložku, predídete tým poškodeniu plochy pod prístrojom.
- Je potrebné si uvedomiť, že cvičebné prístroje a ich príslušenstvo nie sú určené na hranie. Preto môžu posilňovaciu vežu používať iba osoby, ktoré sú oboznámené s jej správnu prevádzkou.
- Prestaňte okamžite cvičiť, ak začnete pociťovať závrat, nevoľnosť, bolesť v oblasti hrudníka alebo akékoľvek iné telesné problémy. O ďalšom cvičení sa poraďte s lekárom.
- Deti a ľudia zdravotne postihnutí môžu na prístroji cvičiť iba za dohľadu osoby, ktorá zaistí správny postup pri cvičení.
- Pri cvičení sa vyhýbajte kontaktu s kĺbovými spojmi.
- Všetky polohovateľné diely musia byť nastavené s ohľadom na ich krajné polohy.
- Necvičte bezprostredne po jedle.
- Laná sú opotrebitelné položky. Je Vašou zodpovednosťou zabrániť neočakávanému poškodeniu. Kontrola lán by sa mala vykonávať denne. Skontrolujte všetky laná, nylonový povlak na všetkých lanách a oblasť v blízkosti koncovky každého lana. Poškodené alebo opotrebované lano ihneď vymeňte. Nedovoľte, aby sa stroj používal, kým poškodené alebo opotrebované laná nevymeníte. Používanie alebo umožnenie používania stroja s podozrivým lanom môže viesť k vážnemu zraneniu.

PREHLAĎ DODANÝCH DIELOV

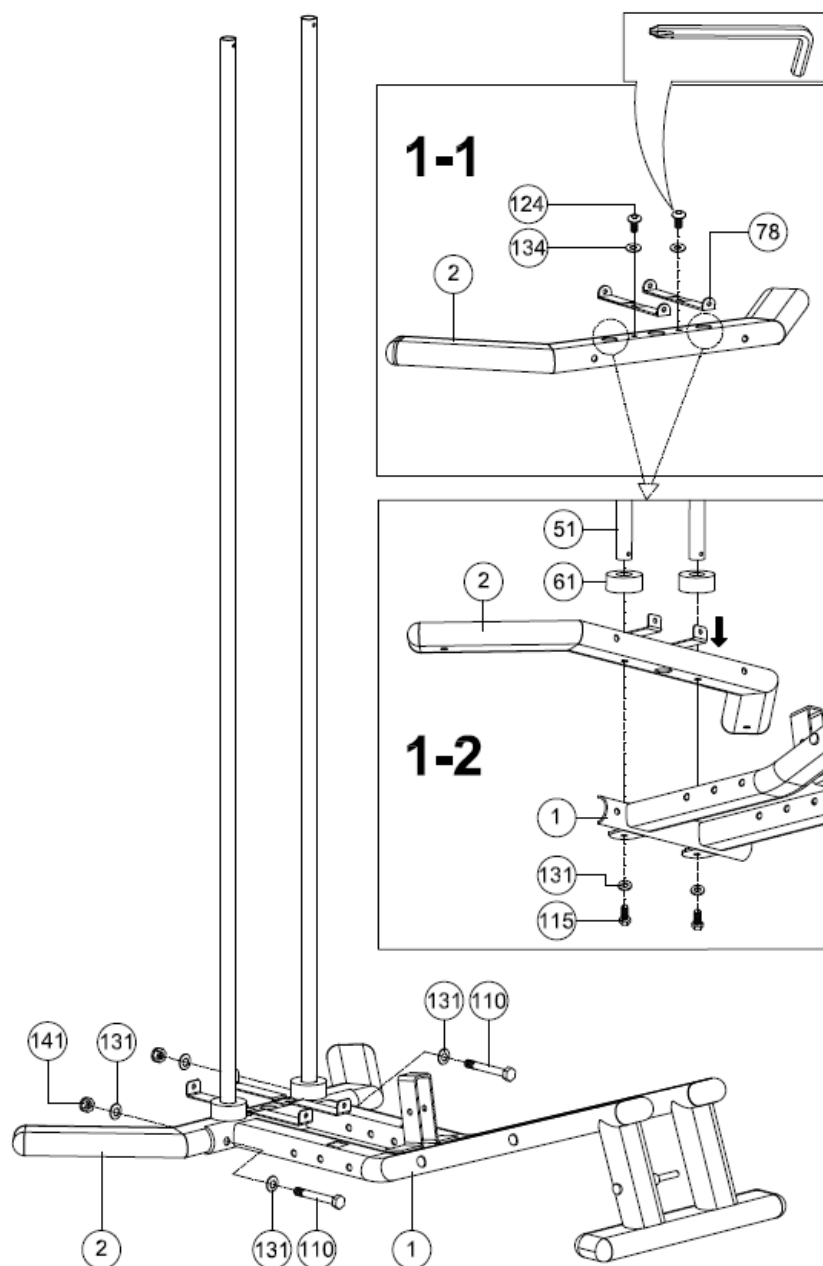
①  x1	②  x1	③  x1	⑦  x1	⑤  x1
⑥  x1	④  x1			⑧  x1
⑨  x1	⑩  x1	⑪  x1	⑫  x1	⑬  x1
⑭  x1			⑰  x1	⑱  x1
⑲  x2	⑳  x1	㉑  x1		㉒  x1
	㉔&㉕  x1		㉓  x1	㉖  x1
㉗  x2	㉘  x2	㉙  x2		㉚  x1
	㉛  x1	㉜  x2	㉝  x2	㉞  x2
㉟  x2	㊱  x2	㊲  x1	㊳  x2	㊴  x2
㊵  x2	㊶  x1	㊷  x1	㊸  x1	㊹  x1
㊺  x1	㊻  x1		㊼  x1	㊽  x2
㊾  x36	㊿  x36	㋀  x30	㋁  x2	㋂  x5
㋃  x1	㋄  x1	㋅  x1		㋆  x4
㋇  x2	㋈  x2	㋉  x1	㋊  x1	㋋  x1
	㋌  x4	㋍  x1	㋎  x1	㋏  x1
㋐  x15	㋑  x1	㋒  x1	㋓  x1	㋔  x2
㋕  x1	㋖  x6	㋗  x14	㋘  x131	㋙  x4
			㋚  x2	㋛  x1
				㋜  x2







SPOJOVACÍ MATERIÁL



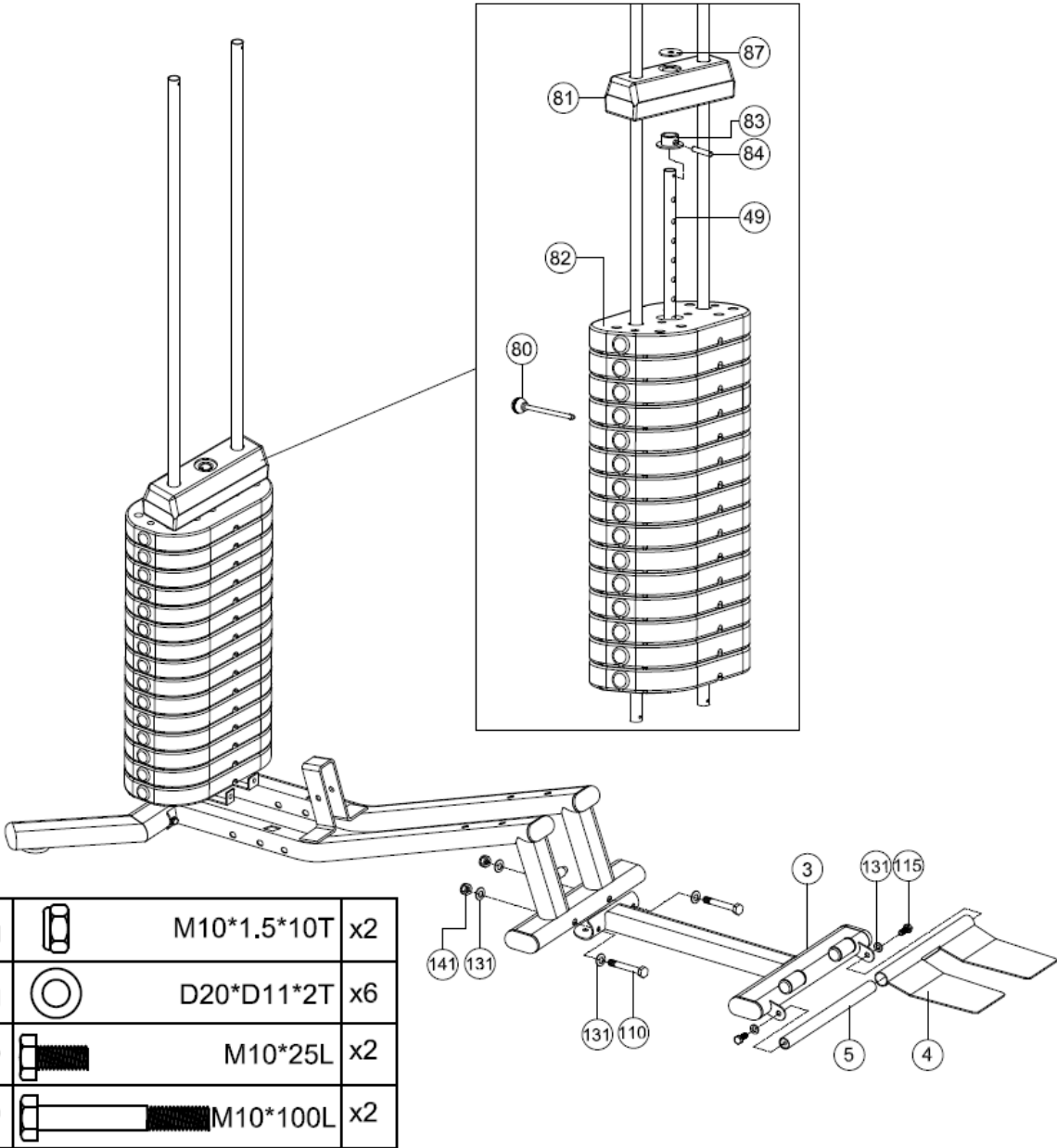
MONTÁŽ

KROK 1

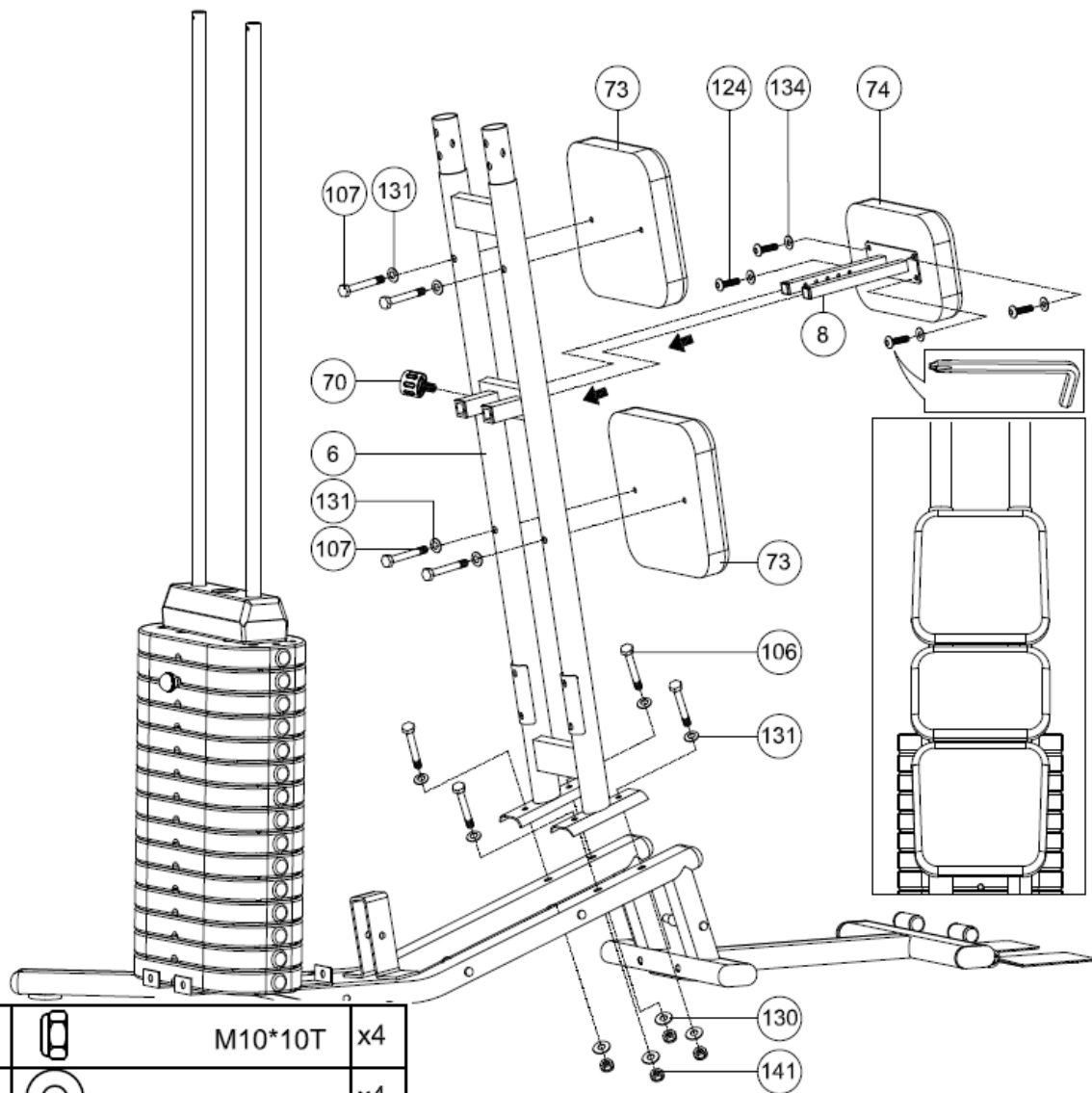









141		M10*1.5*10T	x2
131		D20*D11*2T	x6
134		D18*D8.5*1.2T	x2
115		M10*25L	x2
110		M10*100L	x2
124		M8*15L	x2

KROK 2

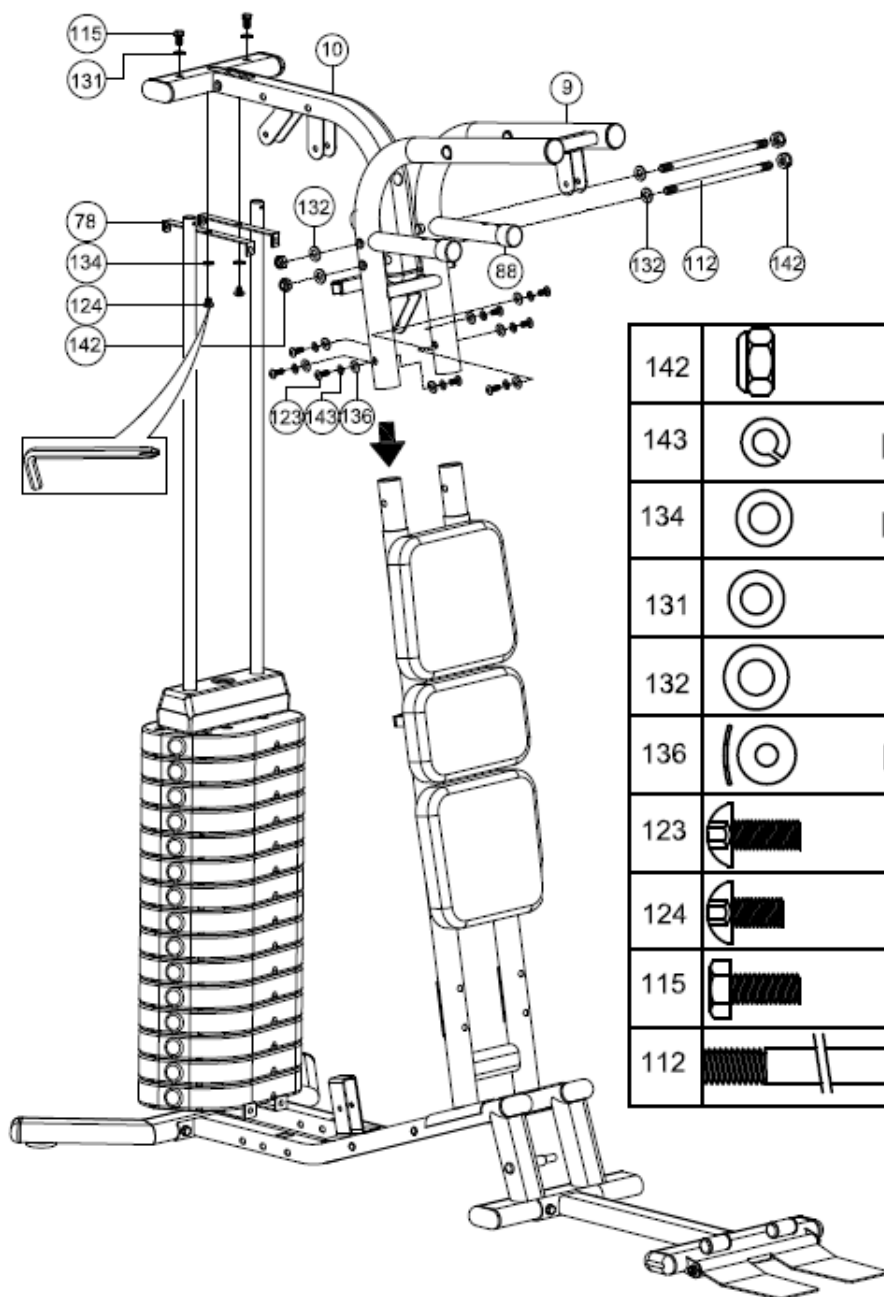












KROK 3












141		M10*10T	x4
			x4
131		D20*D11*2T	x8
134		D18*D8.5*1.2T	x4
124		M8*15L	x4
106		M10*60L	x4
107		M10*65L	x4

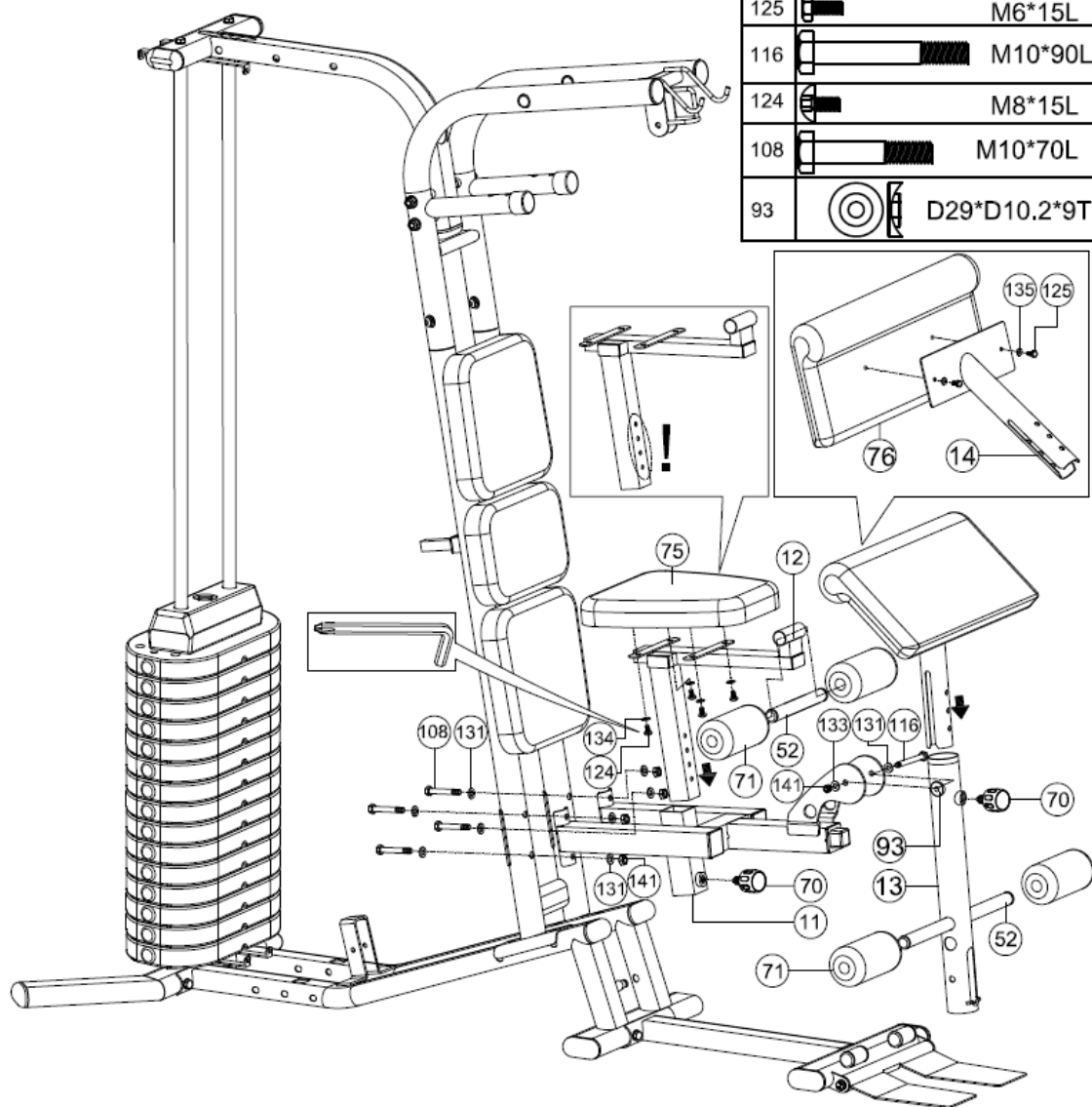
KROK 4







142		M12*12T	x4
143		D15.4*D8.2*2T	x8
134		D18*D8.5*1.2T	x2
131		D20*D11*2T	x2
132		D24*2T	x4
136		D22*D8.5*1.5T	x8
123		M8*20L	x8
124		M8*15L	x2
115		M10*25L	x2
112		M12*251L	x2

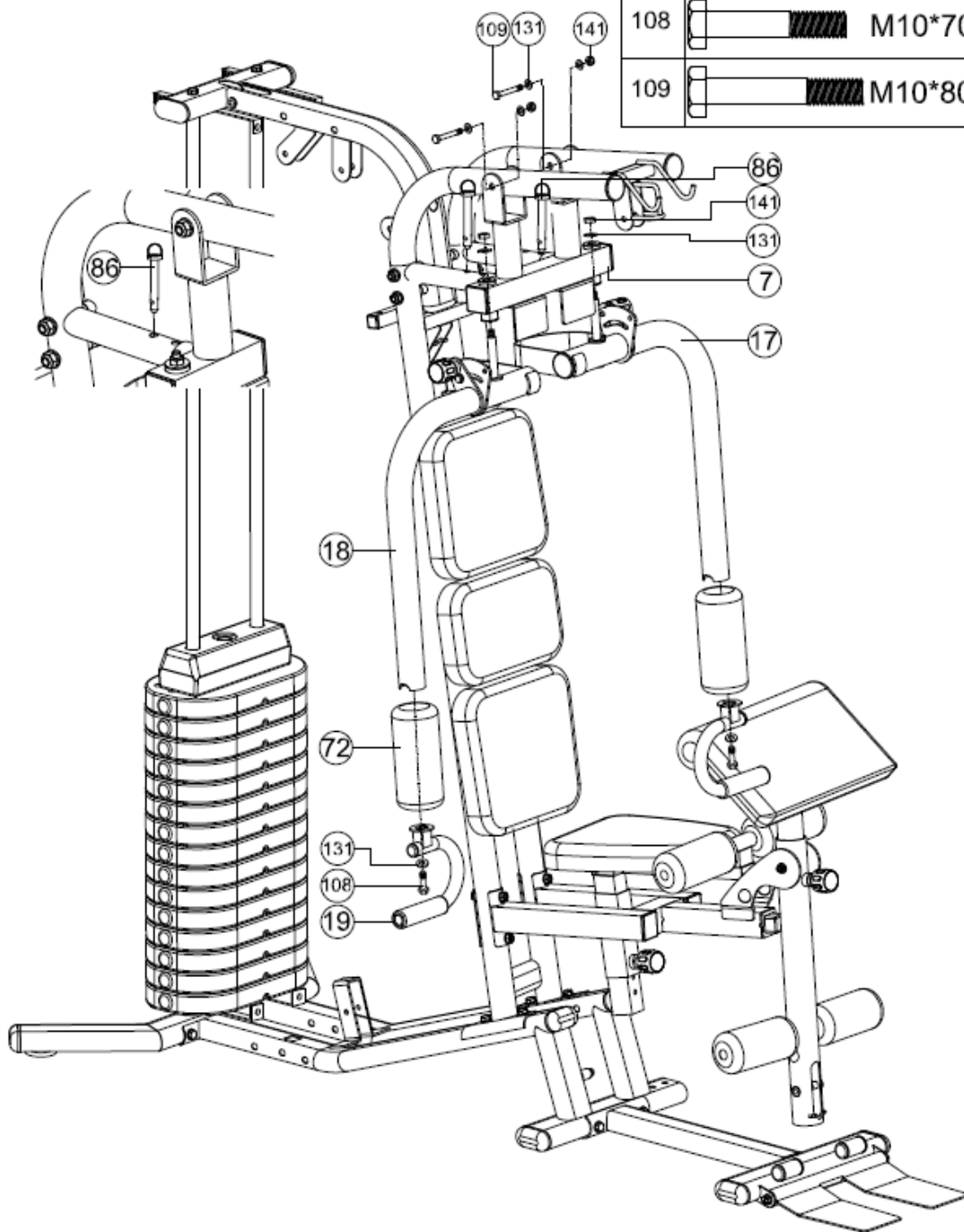
KROK 5

141		M10*10T	x5
131		D20*D11*2T	x10
134		D18*D8.5*1.2T	x4
135		D14*D6.5*0.8T	x2
125		M6*15L	x2
116		M10*90L	x1
124		M8*15L	x4
108		M10*70L	x4
93		D29*D10.2*9T	x2

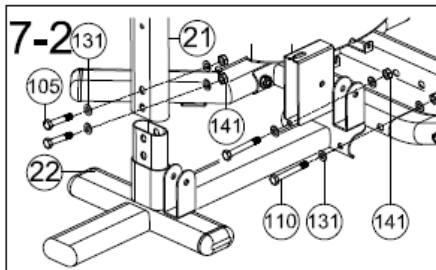
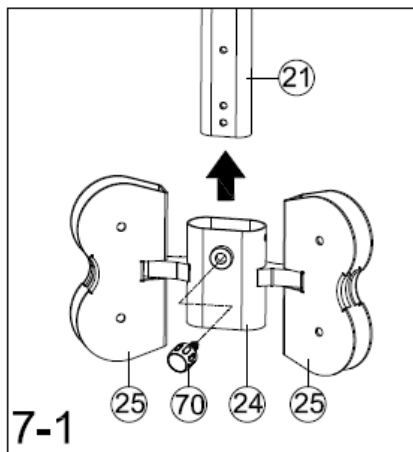
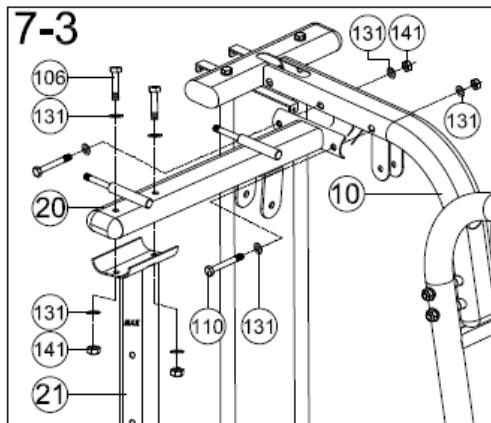







KROK 6

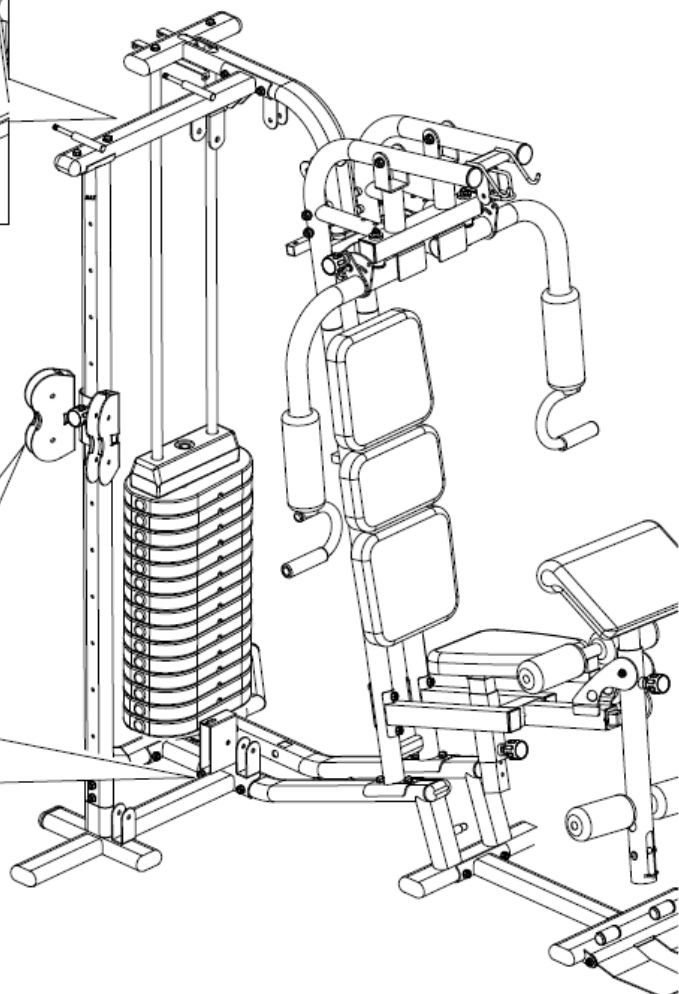
141		M10*10T	x4
131		D20*D11*2T	x8
108		M10*70L	x2
109		M10*80L	x2



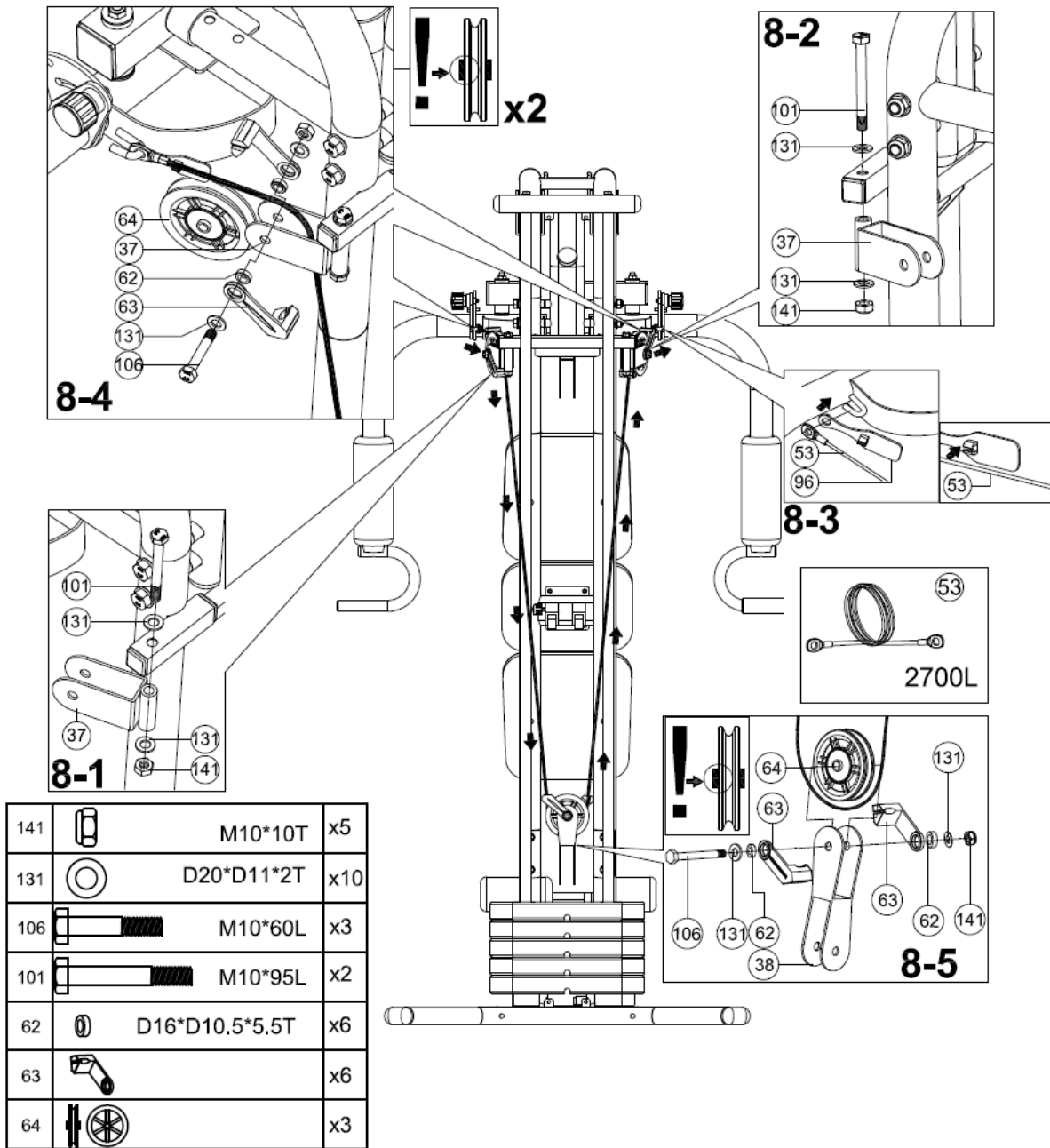
KROK 7



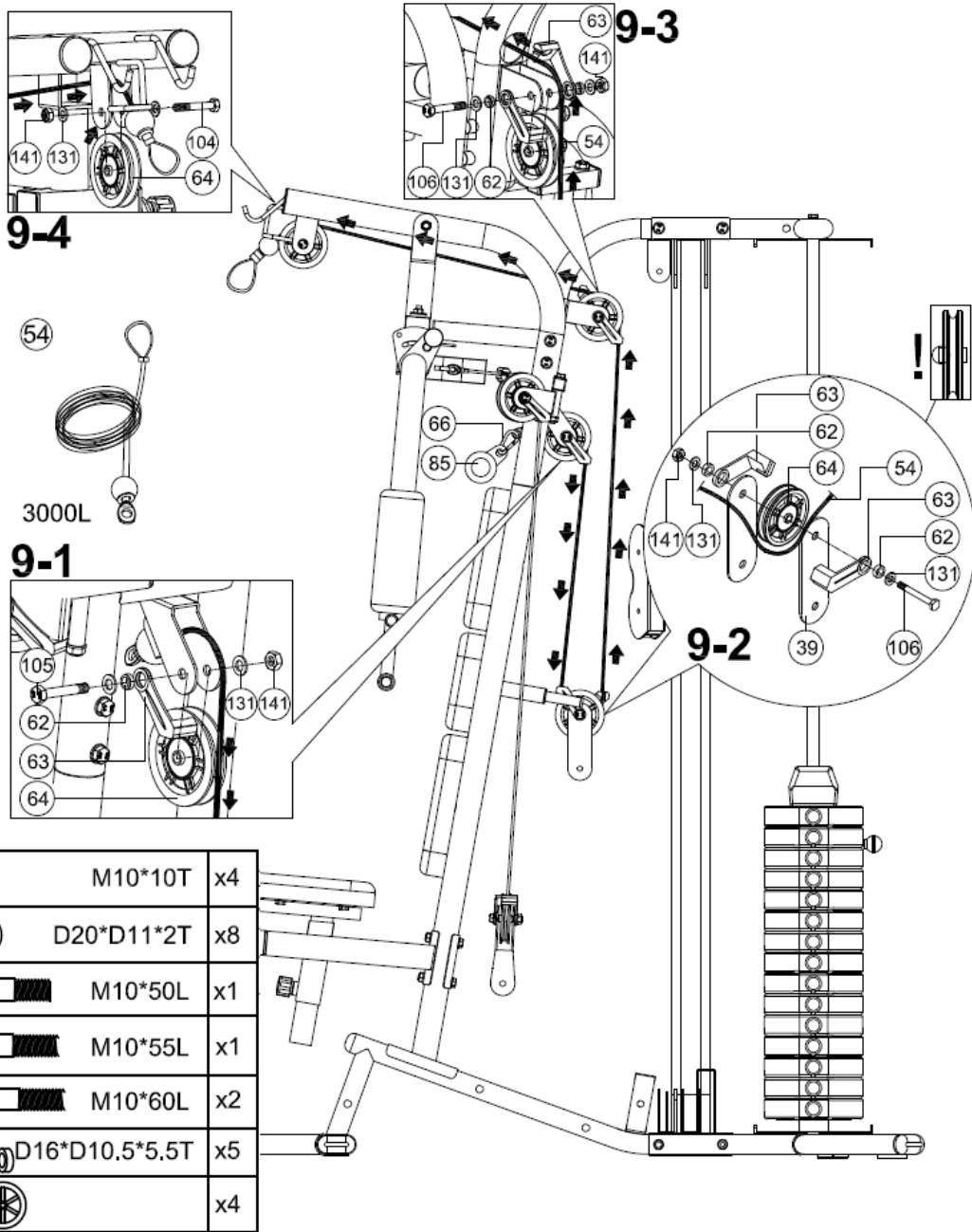
141		M10*1.5*10T	x8
131		D20*D11*2T	x16
105		M10*55L	x2
106		M10*60L	x2
110		M10*100L	x4



KROK 8












KROK 9



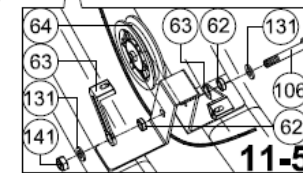
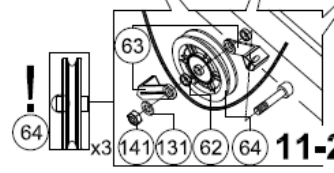
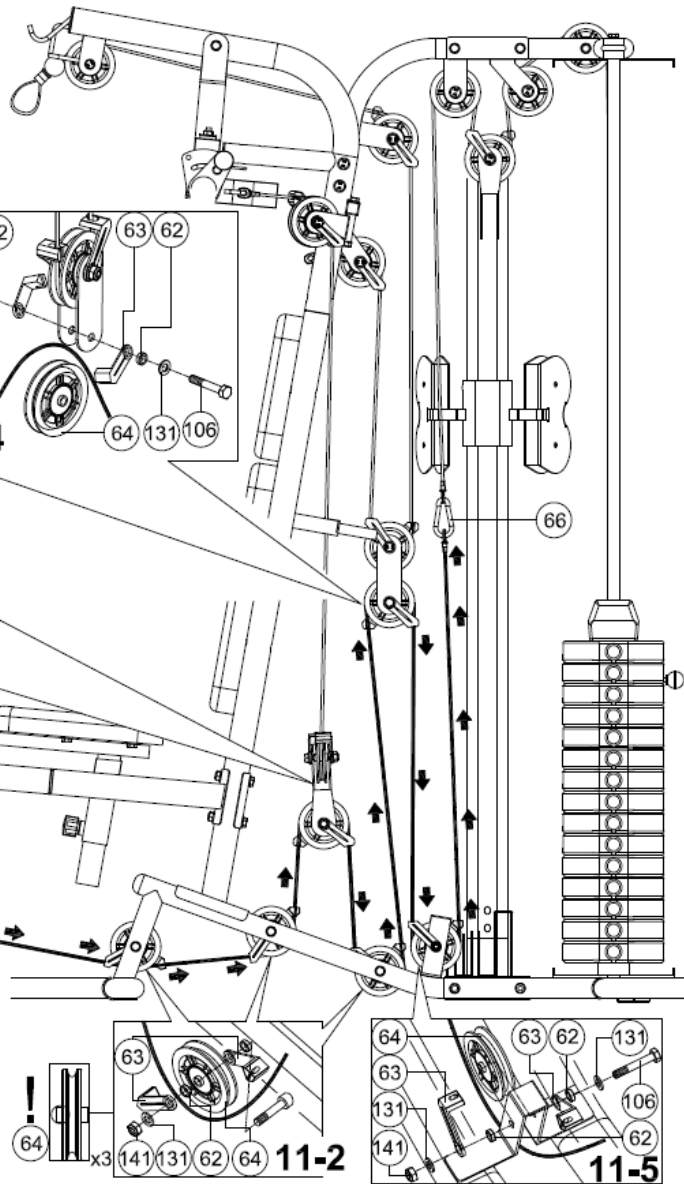
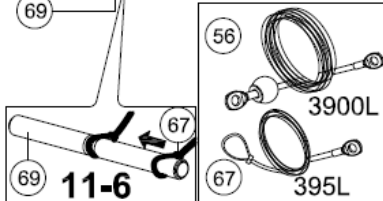
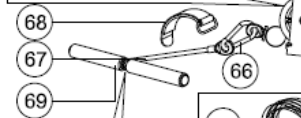
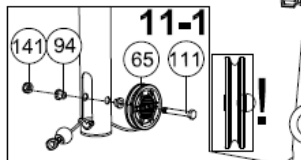
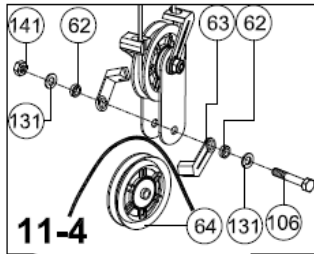
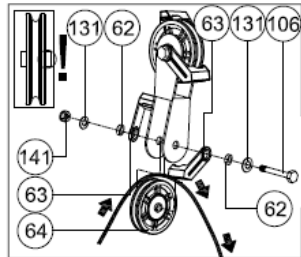
KROK 10

95		D20*D14*27.5T	x2
141		M10*10T	x4
131		D20*D11*2T	x6
104		M10*50L	x2
106		M10*60L	x1
101		M10*95L	x1
62		D16*D10,5*5,5T	x2
63			x2
64			x3
65			x1

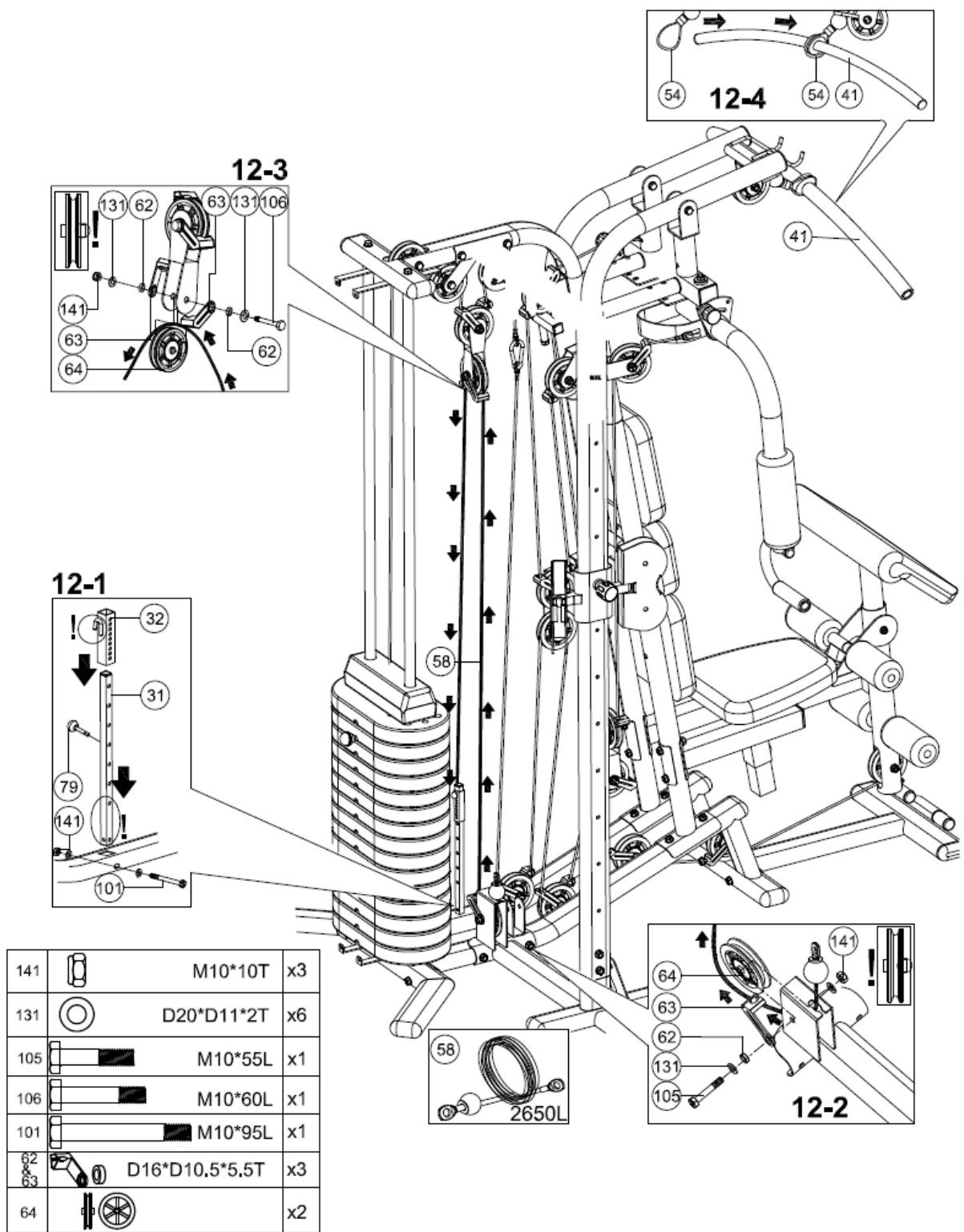
KROK 11

141		M10*10T	x7
131		D20*D11*2T	x9
94		D20*D14*20T	x2
106		M10*60L	x3
111		M10*75L	x1
62		D16*D10,5*5,5T	x12
63			x12
64			x6
65			x1

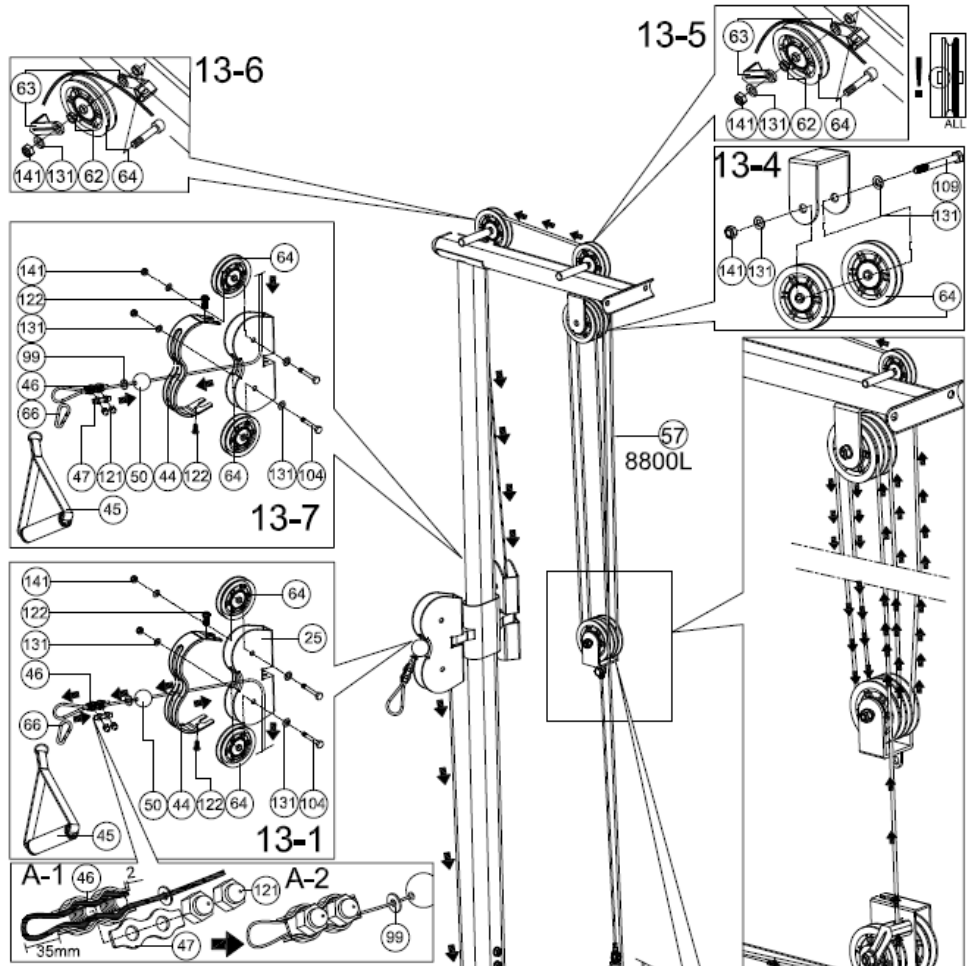
11-3



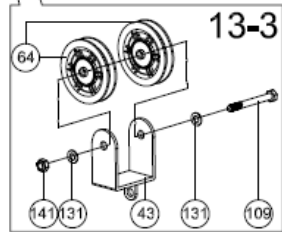
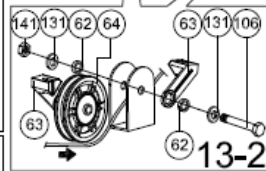
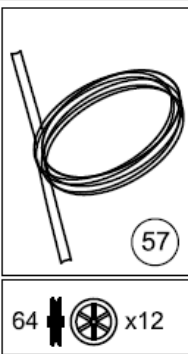
KROK 12



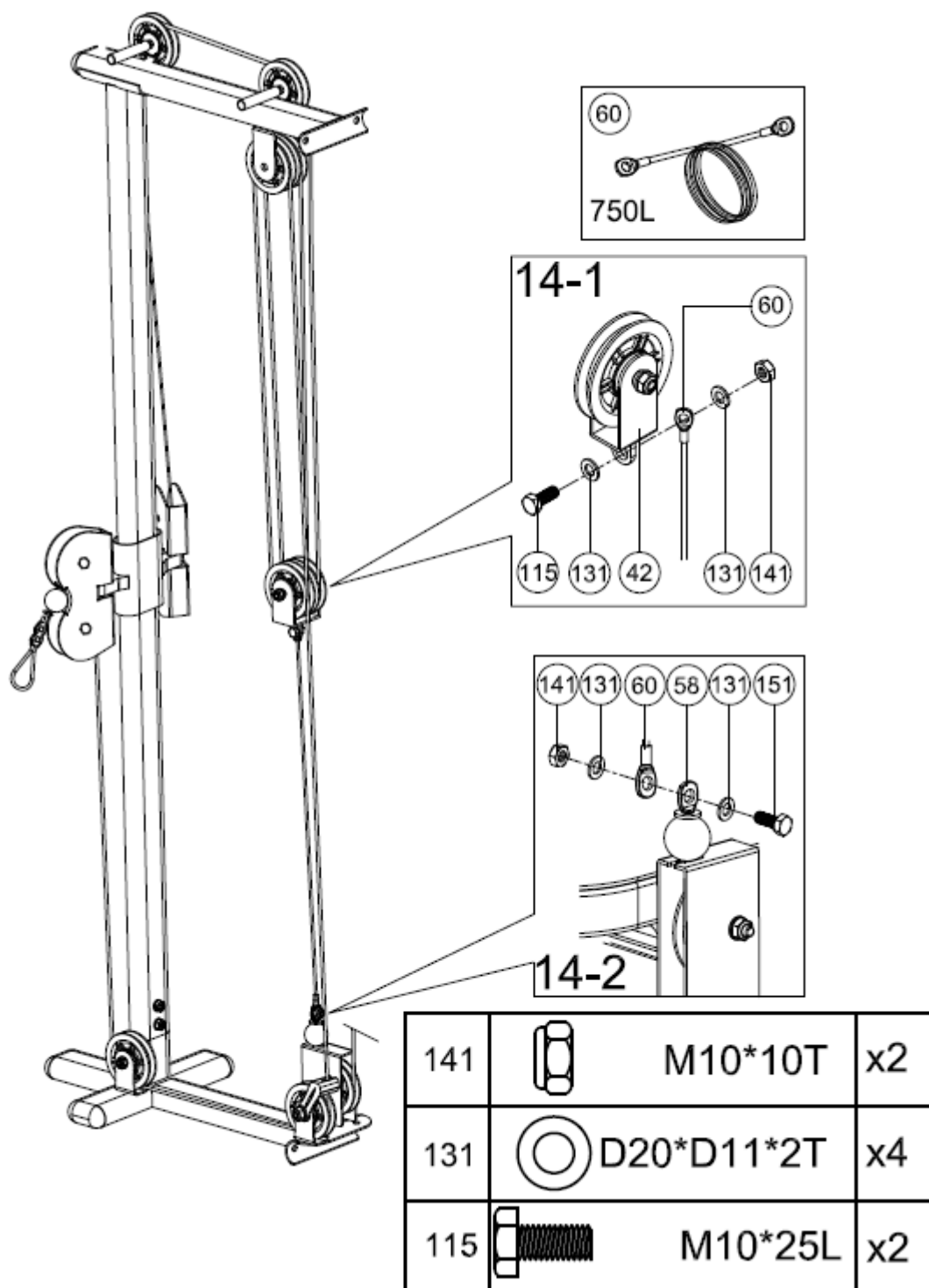
KROK 13








141		M10*10T	x10
131		D20*D11*2T	x18
99		D25*D8.5*2T	x2
121		M8*15L	x4
122		M5*10L	x4
104		M10*50L	x4
106		M10*60L	x2
109		M10*80L	x2
62 & 63		D16*D10.5*5.5T	x8

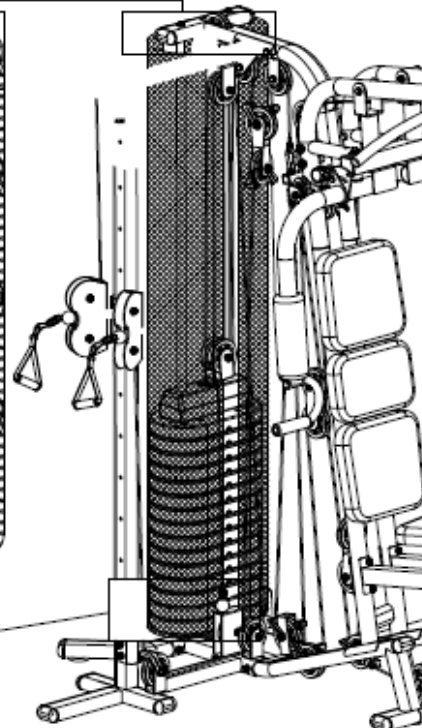
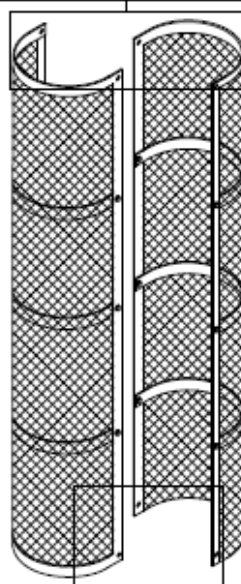
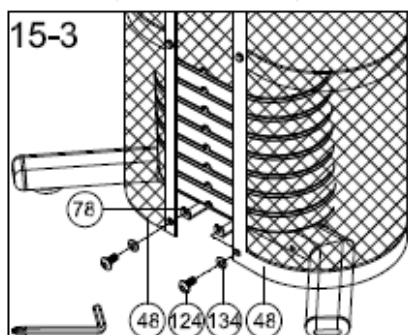
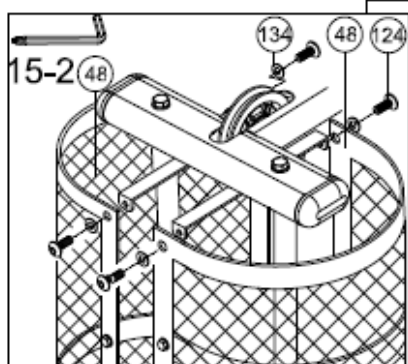
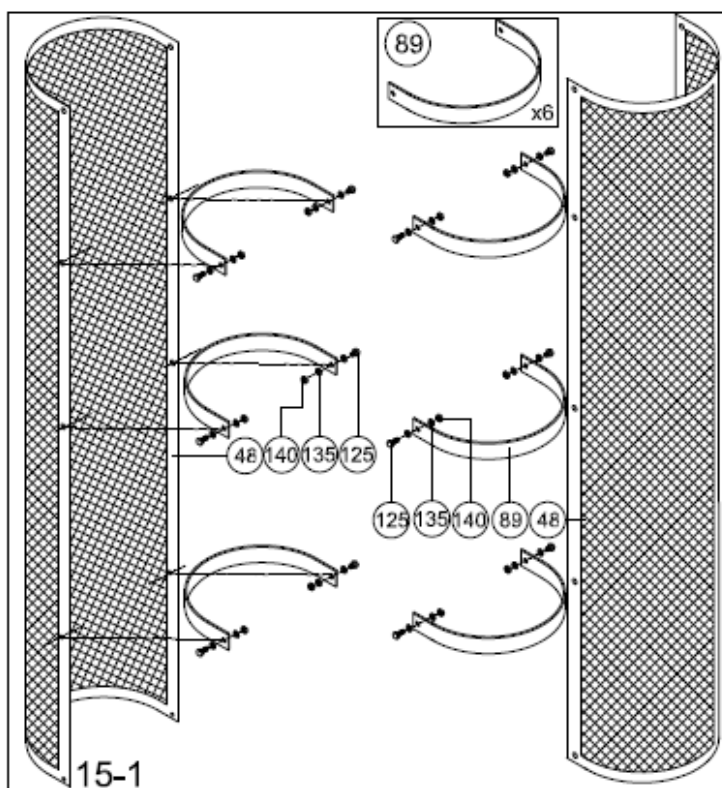


KROK 14

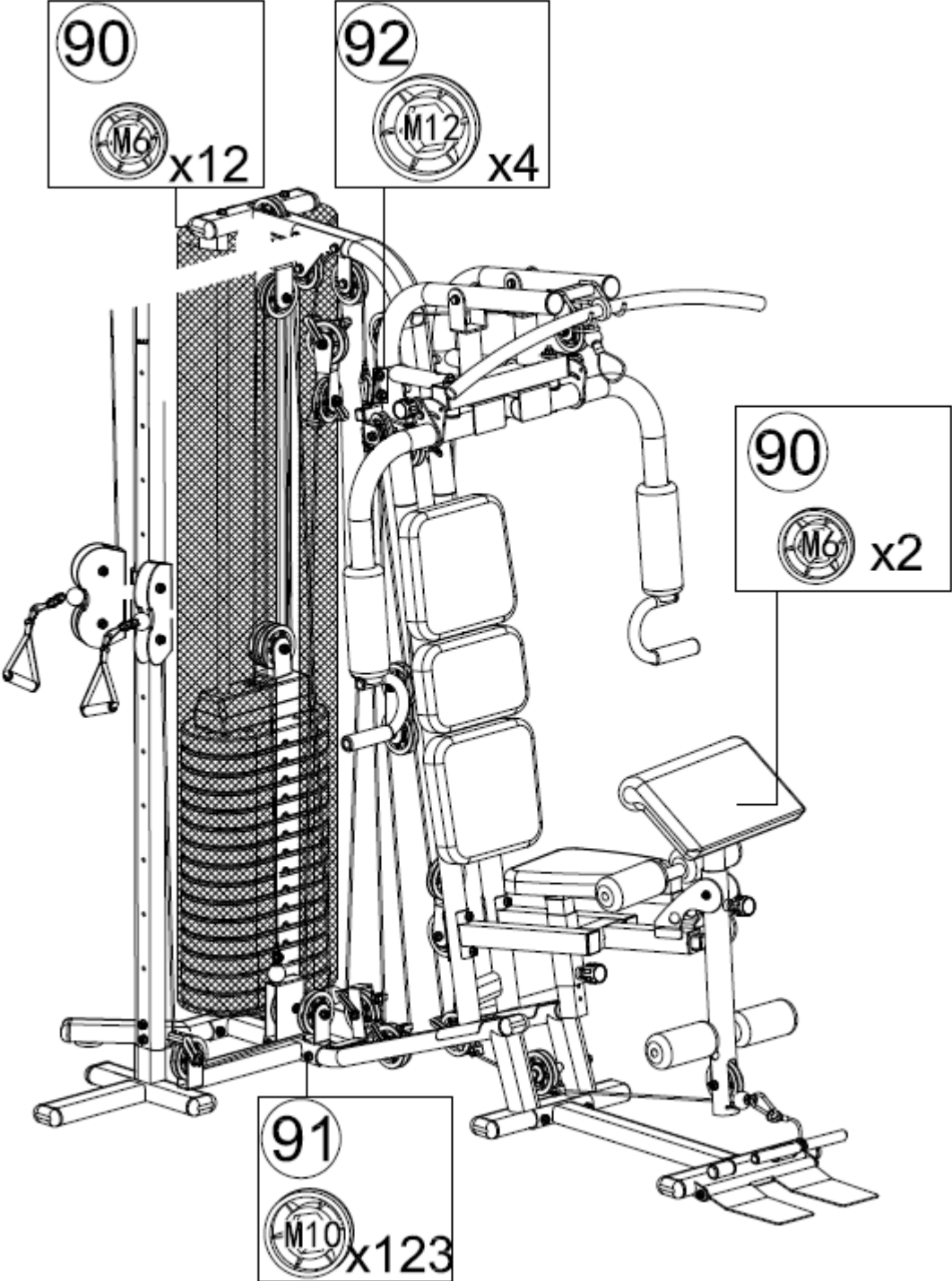


KROK 15

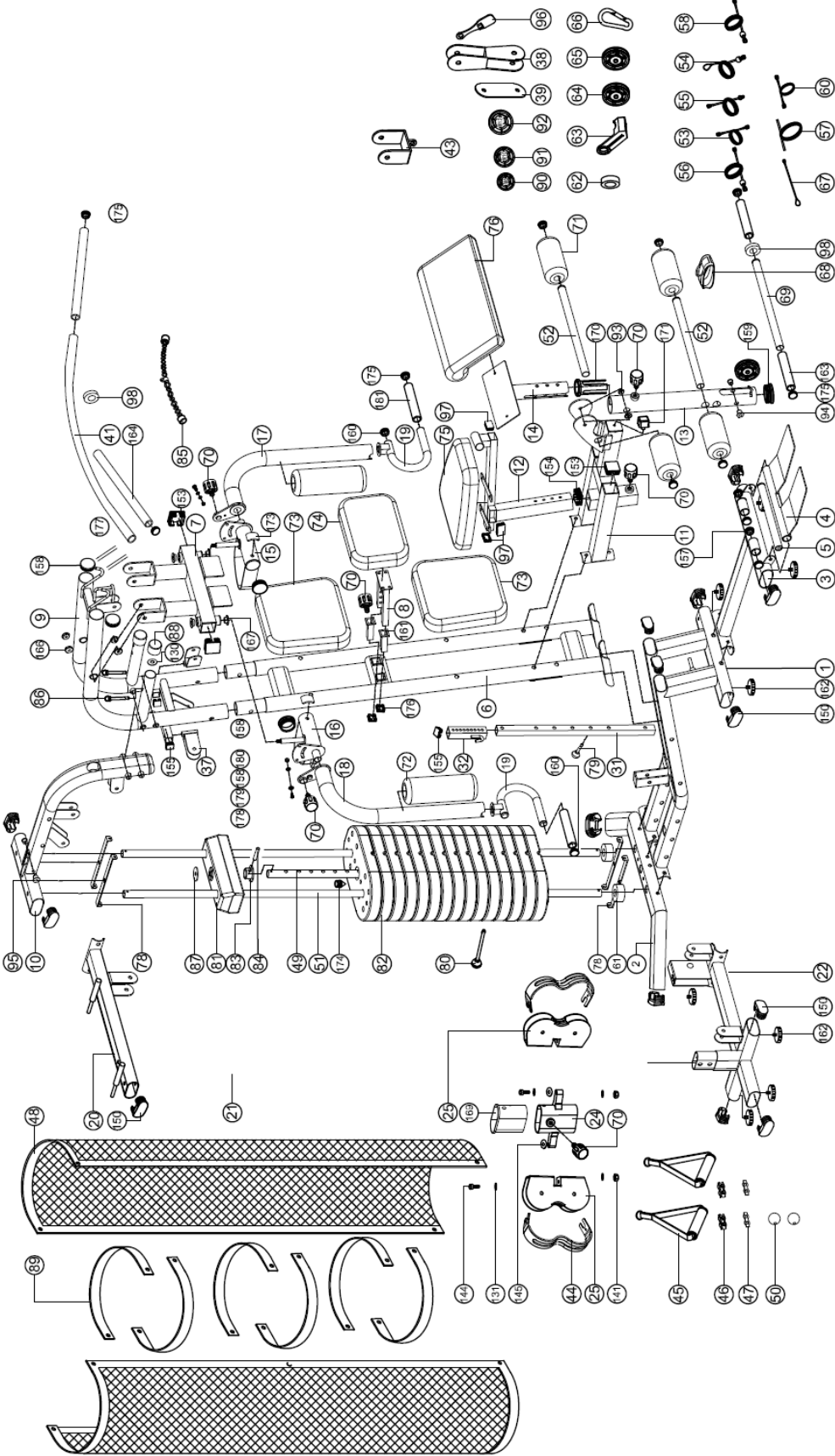
140		M6*6T	x12
135		D14*D6.5*0.8T	x24
125		M6*15L	x12
134		D18*D8.5*1.2T	x8
124		M8*15L	x8



KROK 16



SCHÉMA



ZOZNAM DIELOV

Č.	Popis	Špecifikácia	Počet
1	Hlavný rám		1
2	Zadná základňa		1
3	Predná základňa		1
4	Nášľapná doska		1
5	Os		1
6	Predný stĺp		1
7	Tlaková jednotka		1
8	Držiak chrbtovej opierky		1
9	Vrchný rám		1
10	Vrchný spojovací rám		1
11	Podpera sedadla		1
12	Tyč sedadla		1
13	Predné rameno		1
14	Držiak opierky paží		1
15	Ľavé rameno pre tzv. Motýlik		1
16	Pravé rameno pre tzv. Motýlik		1
17	Ľavé rameno		1
18	Pravé rameno		1
19	Držadlo pre ruky		2
20	Opora vrchnej kladky		1
21	Sťahovacia tyč		1
22	Rovnobežný rám		1
24	Držiak sťahovadla		1
25	Držiak kladky		2
31	Trubka nastaviteľných lán	25 x 25 x 1.5T x 565L	1
32	Ťažná konzola		1
37	Držiak kladky		2
38	Držiak kladky	143.5 x 30 x 3T	2
39	Držiak kladky	151 x 50 x 3T	2
41	Tiahlo	D25.4 x 2.0T x 1200	1
43	Držiak kladky		1
44	Ochranný kryt	244.8 x 120.8 x 3T	2
45	Ťiahlo	240 x 130	2
46	Lanková úprava		2
47	Horný držiak lana	50 x 2T	2
48	Chránič závažia	1 810 x 502 x 3T	2

49	Nastavenie záťaže		1
50	Nylonový kotúč	D40	2
51	Chrómová vodiaca tyč		2
52	Os valcov	D25.4 x 400 x 2.0t	2
53	Lano (1)	2 700 L	1
54	Lano (2)	3 000 L	1
55	Lano (3)	2 670 L	1
56	Lano (4)	3 900 L	1
57	Lano	D6.0 x 8 800 L	1
58	Lano (5)	2 650 L	1
60	Lano (6)	750 L	1
61	Tlmič	D60 x D26 x 52T	2
62	Vnútorý obal kladky	D16 x D10.5 x 5.5T	36
63	Chránič kladky	D16.5 x 72.5 x 32	36
64	Vyvýšená kladka	D100 x D10 x 28	30
65	Rovná kladka	D100 x D10 x 24	2
66	Karabína		5
67	Lano (4)	D5.5 x 395L	1
68	Členkový pás	295 x 95	1
69	Spodná tyč kladky		1
70	Ručná skrutka	D50 x M16 x 1.5 x 22	5
71	Penový valec	D23 x D80 x 165L	4
72	Penový valec	D47 x D90 x 250L	2
73	Opierka	300 x 290 x 50	2
74	Opierka (stredná)	300 x 200 x 50	1
75	Sedadlo	300 x 340 x 50T	1
76	Opierka paží	500 x 250 x 50	1
78	Poistka chrániča závažia	30 x 266 x 2T	4
79	Kolík pre nastavenie lana		1
80	Kolík voľby závažia		1
81	Horné závažie	280 x 100 x 80	1
82	Dolné závažie	370 x 200 x 42	15
83	Horná plastová zdierka	D56 x D27 x 23.2	1
84	Kolík	D10.5 x 56.5	1
85	Ťažné lano	860 L	1
86	Kolík	D9.5 x 61L	2
87	Rovná podložka	D47.5 x D13 x 3t	1
88	Krytka	D38 x 32	2

89	Výstuha	R133 x 30 x 2T	6
90	Kryt skrutky	D28 x 17 (M6)	14
91	Kryt skrutky	D28 x 17 (M10)	131
92	Kryt skrutky	D30 x 17(M12)	4
93	Objímka	D29 x D10.2 x D21.5 x 9T	2
94	Objímka	D20 x D14 x D10.2 x 20	2
95	Objímka	D20 x D14 x D10.2 x 27.5	2
96	Chránič	110 x 37 x 3T	2
97	Štvorhranný kryt	25 x 50 x 14	3
98	Gumový krúžok	D43.5 x D31.5 x 16	2
99	Rovná podložka	D25 x D8.5 x 2T	2
101	Šesťhranná skrutka	M10 x 1.5 x 95	4
104	Šesťhranná skrutka	M10 x 1.5 x 50L	7
105	Šesťhranná skrutka	M10 x 1.5 x 55L	4
106	Šesťhranná skrutka	M10 x 1.5 x 60L	18
107	Šesťhranná skrutka	M10 x 1.5 x 65L	4
108	Šesťhranná skrutka	M10 x 1.5 x 70L	6
109	Šesťhranná skrutka	M10 x 1.5 x 80	4
110	Šesťhranná skrutka	M10 x 1.5 x 100L	8
111	Šesťhranná skrutka	M10 x 1.5 x 75	1
112	Skrutka	M12 x 1.75 x 251L	2
115	Šesťhranná skrutka	M10 x 1.5 x 25	9
116	Šesťhranná skrutka	M10 x 1.5 x 90	1
121	Kupolovitá matica	M8 x 1.25 x 15L	4
122	Skrutka	M5 x 0.8 x 10L	4
123	Imbusový kľúč	M8 x 1.25 x 20L	8
124	Imbusový kľúč	M8 x 1.25 x 15L	20
125	Šesťhranná skrutka	M6 x 1 x 15L	14
130	Rovná podložka	D38 x D10.5 x 3t	6
131	Rovná podložka	D20 x D11 x 2T	128
132	Rovná podložka	D24 x D13.5 x 2.5T	4
134	Rovná podložka	D18 x D8.5 x 1.2T	20
135	Rovná podložka	D14 x D6.5 x 0.8t	26
136	Zakrivená podložka	D22 x D8.5 x 1.5T	8
140	Nylonová matica	M6 x 1 x 6T	12
141	Nylonová matica	M10 x 1.5 x 10T	67
142	Nylonová matica	M12 x 1.75 x 12T	4
143	Pružná podložka	D15.4 x D8.2 x 2T	8

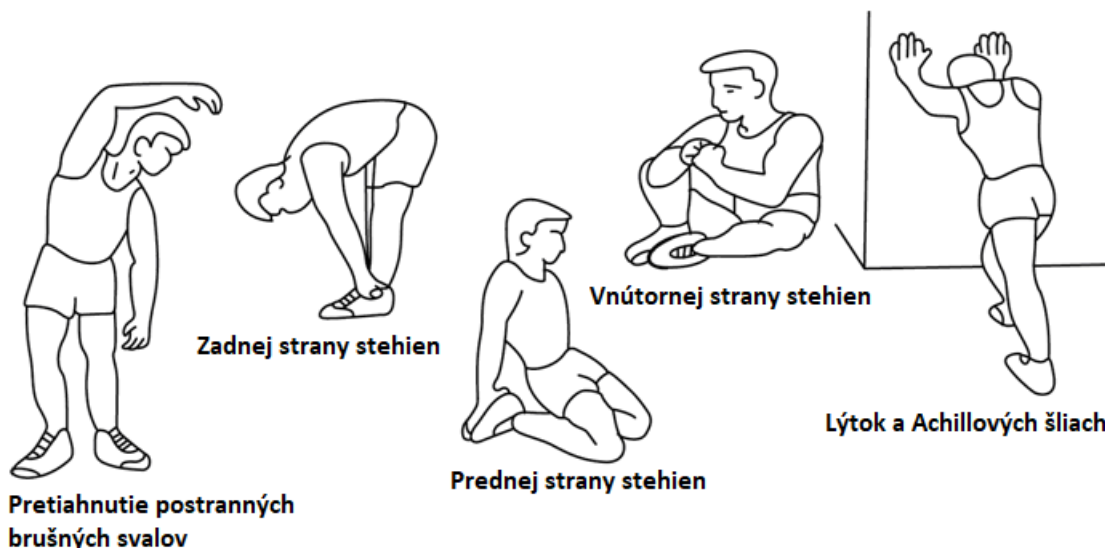
144	Imbusová skrutka	M10 x 1.5 x 45L	2
145	Plastová podložka	D10 x D24 x 0.4T	2
150	Oválny kryt	40 x 80 x 33	15
153	Štvorcový kryt	50 x 50 x 20	4
154	Štvorcový kryt	45 x 45 x 16.5	1
155	Štvorcový kryt	25 x 25 x 13L	5
156	Guľatý kryt	D1" x 17	4
157	Guľatý kryt	D31.8 x 19L	4
158	Guľatý kryt	D50.8 x 15	4
159	Guľatý kryt	D60 x 14	1
160	Guľatý kryt	D1" x 17.5	2
161	Perforovaný kryt	30 x 30 x 130L	2
162	Nastavovacia nožička	D59 x M10 x 40L	11
163	Pena	D23 x 4T x 195L	2
164	Pena	D23 x 4T x 595L	2
166	Puzdro	D29 x D21.5 x D10.2 x 7.5	4
167	Puzdro	D32 x D16.2 x 12T	4
169	Vnútorne puzdro	50 x 100 x 125L	1
170	Vnútorne puzdro	D66 x D52 x 100L	1
171	Tlmič	35 x 35 x 25	1
173	Tlmič	R23 x 35 x 35	2
174	Kuželová krytka	D25.4 x 35L	1
175	Pologuľatá krytka	D25.4 x 28L	6
176	Štvorcová krytka	20 x 20 x 13	2
177	Penový valec	D10 x 3T x 70L,HDR	2
178	Skrutka	D8 x M6 x 12	1
179	Podložka	D18 x D8.5 x 1.0T	1
180	Krytka matice	M6 x 1 x 10T	1
181	Penový valec	D23 x 4T x 127L	2
	Kľúč		2
	Vnútorný kľúč		1

POKYNY K CVIČENIU

Cvičenie je prospešné pre Vaše zdravie, zlepšuje fyzickú kondíciu, tvaruje svalstvo a v kombinácii s kaloricky vyváženou stravou vedie k zníženiu hmotnosti.

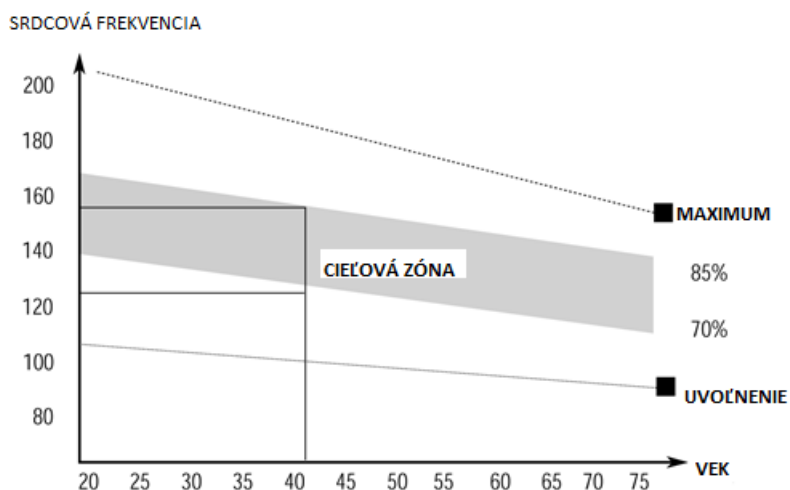
1. ROZCVIČKA

Táto fáza slúži k prekrveniu celého tela, k zahriatiu svalstva, znižuje riziko kŕčov a svalového poranenia. Odporúčame vykonávať nižšie uvedené zahrievacie cviky. Pri preťahovaní zotrvať v krajnej polohe približne 30 sekúnd, nerobte trhavé pohyby a nekmitajte.



2. SAMOTNÉ CVIČENIE

Táto fáza je fyzicky namáhavejšia. Pravidelným cvičením sa posilňuje svalstvo. Tempo si môžete určiť sami, ale je veľmi dôležité, aby bolo rovnaké po celú dobu cvičenia. Srdcová frekvencia by sa mala pohybovať v cieľovej zóne (viď obrázok nižšie).



Táto fáza by mala trvať minimálne 12 minút. Väčšine ľudí trvá táto fáza 15 - 20 minút.

3. UKĽUDNENIE

Táto fáza slúži k ukľudneniu činnosti kardiovaskulárnej sústavy a uvoľneniu svalstva. Mala by trvať približne 5 minút. Môžete opakovať zahrievacie cviky alebo pokračovať v cvičení zvolneným tempom. Preťahovanie svalov po cvičení je nesmierne dôležité – opäť je potrebné sa vyvarovať trhavým pohybom a kmitaniu.

Zo zlepšujúcou sa kondíciou môžete predlžovať dĺžku a zvyšovať intenzitu cvičenia. Trénujte pravidelne, najmenej trikrát týždenne.

TVAROVANIE SVALSTVA

Pre tvarovanie svalstva je dôležité nastaviť vysoký stupeň záťaže. Svaly tak budú viac namáhané, čo môže spôsobiť, že nebudete schopný cvičiť tak dlho, ako by ste si priali. Pokiaľ sa súčasne snažíte o zlepšenie kondície, je potrebné tomu tréning prispôbiť. Počas zahrievacej a záverečnej fázy tréningu cvičte obvyklým spôsobom, ale ku koncu cvičenia zvýšte odpor prístroja. Pravdepodobne budete musieť spomaliť rýchlosť, aby srdcová frekvencia zostala v cieľovej oblasti.

ZNÍŽENIE HMOTNOSTI

Množstvo spálených kalórií závisí iba na dĺžke a intenzite cvičenia. Podstata je rovnaká ako pri kondičnom cvičení, avšak cieľ je iný.

ÚDRŽBA

- Po ukončení cvičenia zotrite prípadný pot, aby ste tak predišli korózii. Prístroj čistite pomocou jemnej handričky a jemných čistiacich prostriedkov. Na plastové časti nepoužívajte abrazívne čistiace prostriedky alebo rozpúšťadlá.
- V prípade zvýšenej hlučnosti stroja je nutné skontrolovať a správne dotiahnuť všetky skrutky a spoje.
- Kým stroj nie je používaný, opatrne spustite prsty pozdĺž kábla, aby ste sa uistili, či sa jedná o páranie lana alebo sú na lane vypuklé plochy. Káble okamžite vymeňte pri prvom náznaku poškodenia alebo opotrebovania. Zariadenie nepoužívajte, kým nebude poškodený kábel vymenený.
- Vizuálne skontrolujte laná, či nie sú rozstrapkané, prasknuté, odlupované alebo odfarbené.
- Skontrolujte vôľu lán a podľa potreby upravte napnutie lán.
- Výrobok musí byť umiestnený v čistých, vetrateľných a suchých priestoroch.
- Nevystavujte prístroj priamemu slnečnému žiareniu.

OCHRANA ŽIVOTNÉHO PROSTREDIA

Po uplynutí životnosti produktu alebo v prípade, že by ďalšia oprava už bola ekonomicky nevýhodná, sa výrobku zbavte v súlade s miestnymi predpismi a šetrne k životnému prostrediu. Výrobok odneste na najbližšie zberné miesto k tomu určené.

Predpisovou likvidáciou pomôžete zachovať cenné prírodné zdroje a napomôžete k prevencii negatívnych dopadov na životné prostredie, prípadne na ľudské zdravie. Pokiaľ si nie ste istý, konzultujte vec s miestnymi príslušnými zodpovednými orgánmi, aby nedošlo k porušeniu predpisov a následnej sankcii.

ZÁRUČNÉ PODMIENKY, REKLAMÁCIE

Všeobecné ustanovenia a vymedzenie pojmov

Tieto záručné podmienky a reklamačný poriadok upravujú podmienky a rozsah záruky poskytované predávajúcim na tovar dodávaný kupujúcemu, takisto aj postup pri vybavovaní reklamačných nárokov uplatnených kupujúcim na dodaný tovar. Záručné podmienky a reklamačný poriadok sa riadia príslušnými ustanoveniami zákona č. 250/2007 Z.z., Občiansky zákonník č. 40/1964 Zb. v znení neskorších predpisov, podľa § 422 až § 442 zákona č. 513/1991 Zb. Obchodný zákonník v platnom znení, a Zákona o ochrane spotrebiteľa č. 250/2007 Z.z. v znení neskorších predpisov, a to aj vo veciach týmito záručnými podmienkami a reklamačným poriadkom nespomenutých.

Predávajúcim je spoločnosť inSPORTline s.r.o. so sídlom Električná 6471, 911 01 Trenčín, IČO 36311723, zapísaná v obchodnom registri Okresného súdu Trenčín v odd Sro, vložka č. 11888/R.

Adresa predajní:

1. inSPORTline s.r.o., Električná 6471, 911 01 Trenčín, +421 917 864 593, predajnatn@insportline.sk
2. Stores inSPORTline SK s.r.o., Račianska 184/B, 831 54 Bratislava (Rača), +421 917 866 623, predajnaba@insportline.sk
3. Stores inSPORTline SK s.r.o., Trieda generála Ludvíka Svobodu 6/A, 040 22 Košice (Furča), +421 917 866 622, predajnake@insportline.sk

Vzhľadom k platnej právnej úprave sa rozlišuje kupujúci, ktorý je spotrebiteľom a kupujúci, ktorý spotrebiteľom nie je.

„Kupujúci spotrebiteľ“ alebo len „spotrebiteľ“ je osoba, ktorá pri uzatváraní a plnení zmluvy nejedná v rámci svojej obchodnej alebo inej podnikateľskej činnosti.

„Kupujúci, ktorý nie je „spotrebiteľ“, je podnikateľ, ktorý nakupuje výrobky alebo užíva služby za účelom svojho podnikania s týmito výrobkami alebo službami. Tento kupujúci sa riadi rámcovou kúpnu zmluvou a obchodnými podmienkami v rozsahu, ktoré sa ho týkajú a obchodným zákonníkom.

Tieto záručné podmienky a reklamačný poriadok sú nevyhnutnou súčasťou každej kúpnej zmluvy uzatvorenej medzi predávajúcim a kupujúcim. Záručné podmienky a reklamačný poriadok sú platné a záväzné, pokiaľ v kúpnej zmluve alebo v dodatku v tejto zmluvy alebo inej písomnej dohode nebude stranami dohodnuté inak.

Záručné podmienky a záručná doba

Predávajúci poskytuje kupujúcemu záruku na tovar v dĺžke 24 mesiacov, u označených fitness modelov s kúpnu hodnotou vyššou ako 150 EUR bude poskytovaná záručná lehota 120 mesiacov na rám a na ostatné komponenty 24 mesiacov. Zákonná dĺžka záruky poskytovaná spotrebiteľovi nie je týmto dotknutá.

Zárukou za akosť preberá predávajúci záväzok, že dodaný tovar bude po určitú dobu spôsobilý pre použitie k obvyklému, príp. zmluvnému účelu a že si zachová obvyklé, príp. zmluvné vlastnosti.

Batéria

Záruka 6 mesiacov na životnosť batérie - menovitá kapacita batérie neklesne pod 70% svojej celkovej kapacity v priebehu 6 mesiacov od predaja produktu.

Záručné podmienky sa nevzťahujú na poruchy vzniknuté (ak je možné aplikovať na zakúpený produkt):

- zavinením používateľa tj. poškodenie výrobku neodborným repasom, nesprávnou montážou, nedostatočným zasunutím sedlovej tyče do rámu, nedostatočným utiahnutím pedálov v kľukách a kľúk k stredovej osi
- neodborným repasom
- nesprávnou údržbou
- mechanickým poškodením
- opotrebením dielov pri bežnom používaní (napr. gumové a plastové časti, pohyblivé mechanizmy, atď.)
- neodvratnou udalosťou, živelnou pohromou
- neodbornými zásahmi
- nesprávnym zaobchádzaním alebo nevhodným umiestnením, vplyvom nízkej alebo vysokej teploty, pôsobením vody, neúmerným tlakom a nárazmi, úmyselne pozmeneným designom, tvarom alebo rozmermi.
- nesprávnym použitím tovaru, ktorý je v rozpore s kategorizáciou produktu (HC, HA – na domáce použitie: SC, S – na komerčné použitie)

Upozornenie:

- 1) v dobe záruky budú odstránené všetky poruchy výrobku spôsobené výrobnou poruchou alebo chybným materiálom výrobku tak, aby vec mohla byť riadne používaná.
- 2) reklamácia sa uplatňuje zásadne písomne s presným popisom o chybe a potvrdeným dokladom o zakúpení.
- 3) záruka sa uplatňuje u výrobcu: inSPORTline s.r.o., Električná 6471, 911 01 Trenčín, v predajni v ktorej ste tovar zakúpili alebo u organizácie, v ktorej bol výrobok zakúpený.

Reklamačný poriadok – reklamácia tovaru

Kupujúci je povinný tovar, dodaný predávajúcim skontrolovať čo najskôr po prechode nebezpečia škody na tovar, resp. po jeho dodaní. Prehliadku musí kupujúci vykonať tak, aby zistil všetky poruchy, ktoré je možné pri primeranej odbornej prehliadke zistiť.

Pri reklamácii tovaru je kupujúci povinný na žiadosť predávajúceho preukázať nákup a oprávnenosť reklamácie faktúrou alebo dodacím listom s uvedeným výrobným (sériovým) číslom, prípadne tými istými dokladmi bez sériového čísla. Ak nepreukáže kupujúci oprávnenosť reklamácie týmito dokladmi, má predávajúci právo reklamáciu odmietnuť.

Pokiaľ kupujúci oznámi poruchu, na ktorú sa nevzťahuje záruka (napr. neboli splnené podmienky záruky, porucha bola nahlásená omylom apod.), je predávajúci oprávnený požadovať plnú úhradu nákladov, ktoré vznikli v súvislosti s odstraňovaním poruchy takto oznámenej kupujúci. Kalkulácia servisného zásahu bude v tomto prípade vychádzať z platného cenníku pracovných výkonov a nákladov na dopravu.

Pokiaľ predávajúci zistí (testovaním), že reklamovaný výrobok nie je chybný, považuje sa reklamácia za neoprávnenú. Predávajúci si vyhradzuje právo požadovať úhradu nákladov, ktoré vznikli v súvislosti s neoprávnenou reklamáciou.

V prípade, že kupujúci reklamuje poruchy tovaru, na ktoré sa vzťahuje záruka podľa platných záručných podmienok predávajúceho, vykoná predávajúci odstránenie poruchy formou opravy, prípadne výmeny chybného dielu alebo zariadenia za bezporuchové. Predávajúci je so súhlasom kupujúceho oprávnený dodať výmenou za chybný tovar iný tovar plne funkčne kompatibilný, ale minimálne rovnakých alebo lepších technických parametrov. Voľba ohľadne spôsobu vybavenia reklamácie podľa tohto odstavca náleží predávajúcejmu.

Predávajúci vybaví reklamáciu najneskôr do 30 kalendárnych dní od doručenia chybného tovaru, pokiaľ nebude dohodnutá dlhšia lehota. Za deň vybavenia sa považuje deň, kedy bol opravený alebo vymenený tovar prebraný kupujúcim. Ak nie je predávajúci s ohľadom na charakter vady schopný vybaviť reklamáciu v uvedenej lehote, dohodne s kupujúcim náhradné riešenie. Pokiaľ k takej dohode nedôjde, je predávajúci povinný poskytnúť kupujúcejmu finančnú náhradu formou dobropisu.

CZ
SEVEN SPORT s.r.o.

Sídlo: Strakonická 1151/2c, Praha 5, 150 00, ČR
Centrála: Dělnická 957, Vítkov, 749 01
Reklamácie a servis: Čermenská 486, Vítkov 749 01

IČO: 26847264
DIČ: CZ26847264

Tel: +420 556 300 970
Mail: eshop@insportline.cz
reklamace@insportline.cz
servis@insportline.cz

Web: www.inSPORTline.cz

Reklamácia tovaru



SK
inSPORTline s.r.o.

Centrála, reklamácie, servis: Električná 6471, Trenčín 911 01, SK

IČO: 36311723
DIČ: SK2020177082

Tel.: +421(0)326 526 701
Mail: objednavky@insportline.sk
reklamacie@insportline.sk
servis@insportline.sk

Web: www.inSPORTline.sk

Vrátenie a výmena tovaru do 30 dní

