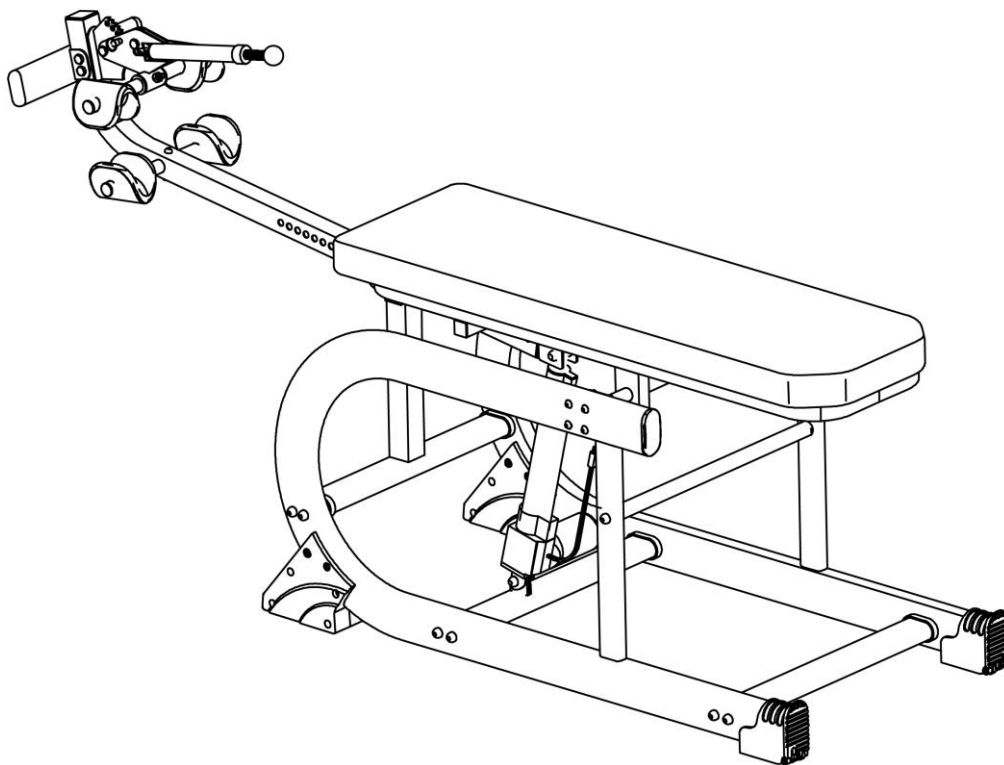




POUŽÍVATEĽSKÝ MANUÁL – SK
IN 20709 Autotrakčné ležadlo inSPORTline Ele



OBSAH

BEZPEČNOSTNÉ POKYNY	3
ZOZNAM DIELOV	4
SPOJOVACÍ MATERIÁL	5
MONTÁŽ.....	7
VYVÁŽENIE INVERZNÉHO STOLA.....	9
ÚDRŽBA.....	10
OCHRANA ŽIVOTNÉHO PROSTREDIA	10
ZÁRUČNÉ PODMIENKY, REKLAMÁCIE	10

BEZPEČNOSTNÉ POKYNY

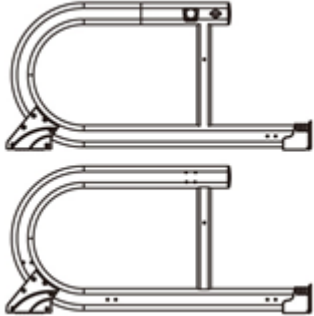
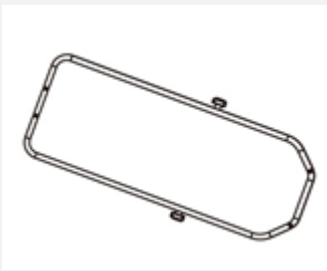


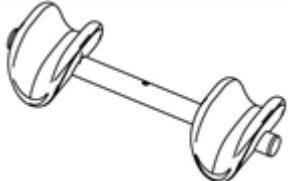

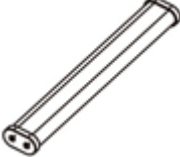
Pred zahájením používania inverzného stola sa poraďte s lekárom – obzvlášť v prípade, že trpíte zdravotnými problémami. Inverznú lavicu nepoužívajte, pokiaľ sa na Vás vzťahujú niektoré z nasledujúceho výpočtu indispozícií:



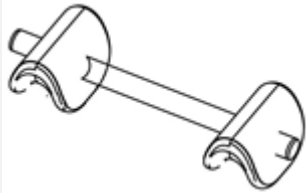



- Extrémna obezita.
- Glaukom, odlúpená sietnica alebo zápal spojiviek.
- Tehotenstvo.
- Poranenie chrbtice, mozgová skleróza, opuchnuté kĺby.
- Zápal stredného ucha.
- Vysoký krvný tlak, hypertenzia, prekonaná mŕtvica alebo tranzitorný ischemický atak.
- Liečba pre problémy so srdcom alebo krvným obehom.
- Hiátový alebo brušný pruh.
- Oslabené kosti, osteoporóza, nedoliečené zlomeniny, pooperačný stav alebo telesné implantáty.
- Užívanie antikoagulantov vrátane vysokých dávok Aspirínu.

Pred zahájením montáže a prvým použitím prístroja si prečítajte celý manuál a odložte si ho. Dodržujte nasledujúce bezpečnostné pokyny:



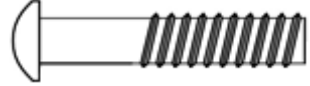

- Inverznú lavicu začnite používať až po porade s lekárom.
- Pri každom použití inverzného stola používajte vhodný cvičebný odev.
- Prestaňte okamžite cvičiť, akonáhle začnete pociťovať slabosť, závrate či malátnosť. Tréning by ste mali ukončiť taktiež v prípade, že sa začnú objavovať bolesti alebo nepríjemný pocit v akejkoľvek časti tela.
- Počas používania lavice sa nesmú v jej blízkosti pohybovať deti ani domáce zvieratá.
- Na lavici nemôže cvičiť viac osôb naraz.
- K čisteniu nepoužívajte prostriedky s obsahom kyselín.
- Montáž musí byť vykonaná presne podľa návodu. Pred každým použitím skontrolujte, či sú všetky skrutky a matice riadne pritiahnuté.
- Výrobok nepoužívajte, ak je akokoľvek poškodený alebo nie je plne funkčný.
- V prípade, že trpíte zdravotnými problémami, poraďte sa o vhodnosti tohto prístroja s lekárom.
- Nosnosť: 150 kg
- Kategória ležadla – H (podľa normy ČSN EN ISO 20957) na domáce využitie
- Inverznú lavicu používajte iba na pevnom, rovnom povrchu. Z bezpečnostných dôvodov musí byť okolo celej lavice zaistený voľný priestor o veľkosti minimálne 0,6 m.
- Chráňte lavicu pred priamym slnečným žiarením, nevystavujte ju vysokým teplotám, nadmernej vlhkosti a iným nepriaznivým vplyvom.
- Ovládač je napájaný batériou A23, ktorá nie je súčasťou balenia.














ZOZNAM DIELOV

A	Hlavný rám	
B	Opierka chrbta	
D	Nosník	
E	Držiak motora	
F	Uchytenie pre nohy	
G	Nastaviteľná tyč	
H	Spodná spojovacia tyč	

J	Motor	
K	Nášľap	
L	Uchytenie pre nohy	
V	Napájací kábel	
X	Spojovacia tyč	
Z	Ovládač	

SPOJOVACÍ MATERIÁL

Ozn.	Obrázok	Názov	Špecifikácia	Ks
1.		Skrutka	M8 x 50	12
2.		Skrutka	M6 x 65	8
3.		Skrutka	M8 x 40	2
4.		Skrutka	M10 x 40	1

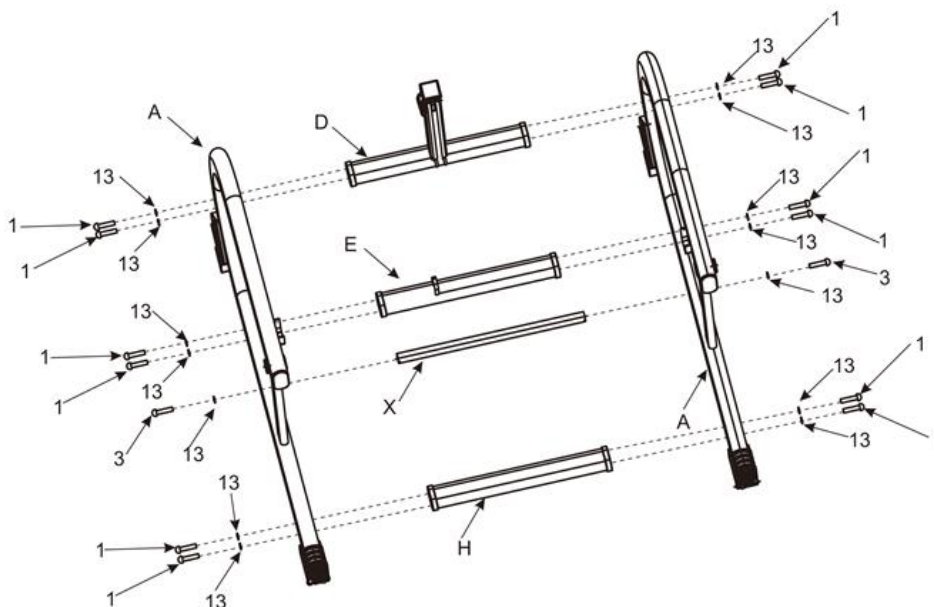
5.		Skrutka		1
6.		Skrutka	M6 x 45	1
7.		Matica	M10	1
8.		Podložka	Ø 20 x 10 x 1,5	1
9.		Matica	M6	10
10.		Skrutka	M6 x 40	1
11.		Skrutka	M8 x 55	2
12.		Skrutka	M6 x 10	4
13.		Podložka	Ø 16 x 8 x 1,5	16
14.		Podložka	Ø 12 x 6 x 1,5	10
15.		Matica	M8	2
16.		Vidlicový klíč	10 – 13	1
17.		Vidlicový klíč	13 – 17	1
18.		Imbusový klíč	M6	1
19.		Imbusový klíč	M8	1
20.		Závlačka		1

MONTÁŽ

Pred zložením sa uistite že máte dostatok voľného priestoru. Skontrolujte, či máte všetky časti.

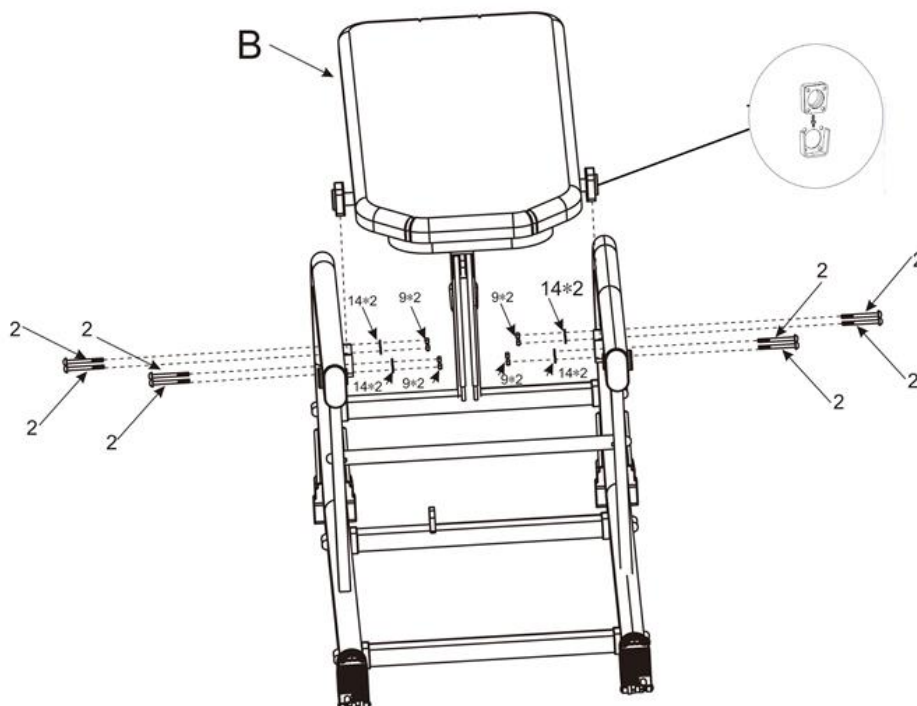
KROK 1

Spojte hlavné rámy (A) pomocou nosníka (D), držiaka motora (E), spojovacej tyče (H) a 12 skrutiek (1), 12 podložiek (13) a spojovacej tyče (X) pomocou 2 skrutiek (3) a 2 podložiek (13).



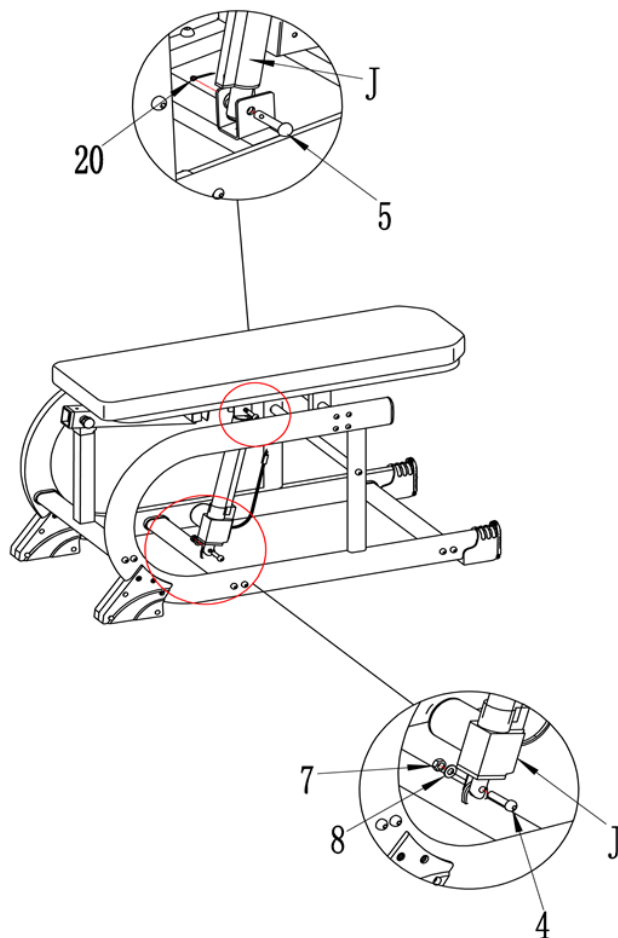
KROK 2

Pripevnite operadlo (B) pomocou 8 skrutiek (2), 8 podložiek (14) a 8 matíc (9).



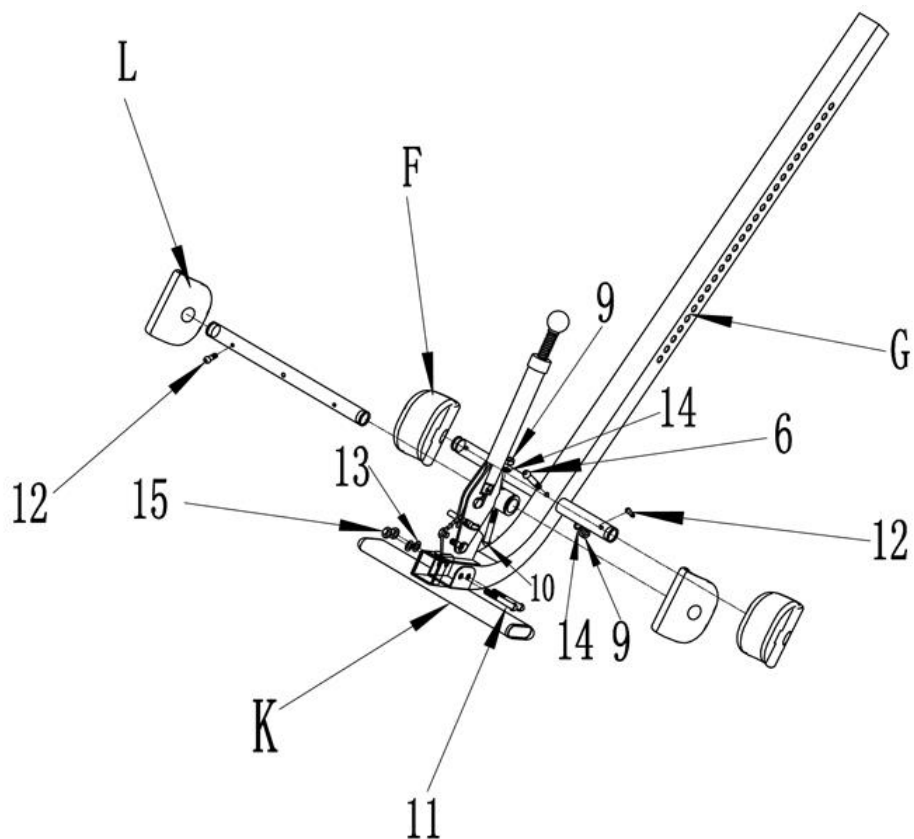
KROK 3

Pripevnite motor (J) na hornej časti pomocou skrutky (5) a závlačky (20) a na spodnej strane pomocou skrutky (4), podložky (8) a matice (7).



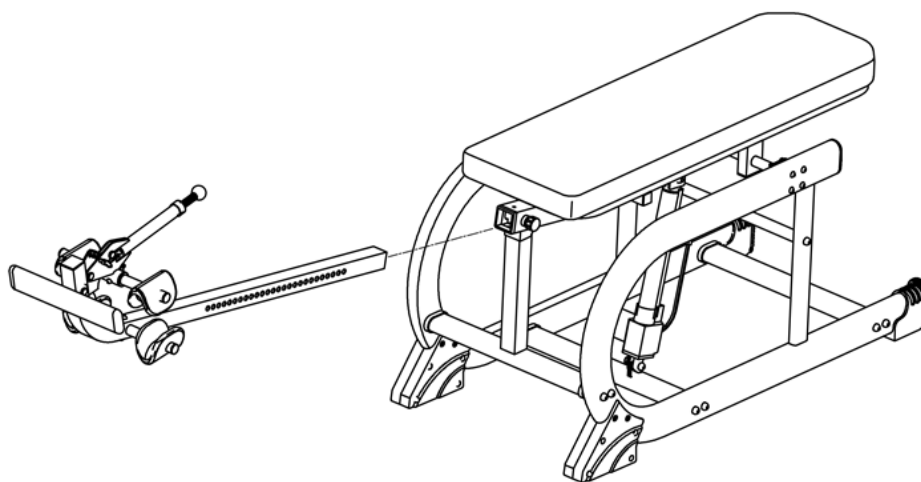
KROK 4

Zostavte systém pre zachytenie nôh. Na nastaviteľnú tyč (G) pripevnite úchyt nôh (F) pomocou skrutky (6), podložky (14) a matice (9) a úchyt nôh (L) pomocou skrutky (10), podložky (14) a matice (9). Pripevnite nášľap (K) pomocou 2 skrutiek (11), 2 podložiek (13) a 2 matíc (15). Úchyty nôh (F a L) zaistite na konci hriadeľov pomocou 4 skrutiek (12) podľa obrázka, aby sa zabránilo vysunutiu úchytov.



KROK 5

Pripevnite nastaviteľnú tyč (G) do rámu. Uistite sa, že sú všetky skrutky a matice riadne dotiahnuté.



VYVÁŽENIE INVERZNÉHO STOLA

Mechanizmus otočnej lavice je veľmi citlivý a reaguje i na tie najmenšie zmeny ťažiska. Preto je nesmierne dôležité nastaviť lavicu na správnu výšku. Pre vyváženie inverzného stola sa postavte na stúpačku, oprite sa nohami o zadné opierky, upažte a položte sa chrbtom na lavicu. Pomaly dajte ruky k hrudníku a prekrižte ich. V tejto pozícii by mala byť hlava stále nad úrovňou chodidiel. Pokiaľ tomu tak nie je, zostúpte z lavice a upravte jej výšku.

ÚDRŽBA

1. Po ukončení cvičenia zotrite prípadný pot, aby ste tak predišli korózii. Prístroj čistite pomocou jemnej handričky a jemných čistiacich prostriedkov. Na plastové časti nepoužívajte abrazívne čistiace prostriedky alebo rozpúšťadlá.
2. V prípade zvýšenej hlučnosti lavice je nutné skontrolovať a správne dotiahnuť všetky skrutkové spoje.
3. Výrobok musí byť umiestnený v čistých, vetraných a suchých priestoroch.
4. Nevystavujte prístroj priamemu slnečnému žiareniu

OCHRANA ŽIVOTNÉHO PROSTREDIA

Po uplynutí životnosti produktu alebo v prípade, že by ďalšia oprava už bola ekonomicky nevýhodná, sa výrobku zbavte v súlade s miestnymi predpismi a šetrne k životnému prostrediu. Výrobok odneste na najbližšie zberné miesto k tomu určené.

Predpisovou likvidáciou pomôžete zachovať cenné prírodné zdroje a napomôžete k prevencii negatívnych dopadov na životné prostredie, prípadne na ľudské zdravie. Pokiaľ si nie ste istý, konzultujte vec s miestnymi príslušnými zodpovednými orgánmi, aby nedošlo k porušeniu predpisov a následnej sankcii.

ZÁRUČNÉ PODMIENKY, REKLAMÁCIE

Všeobecné ustanovenia a vymedzenie pojmov

Tieto záručné podmienky a reklamačný poriadok upravujú podmienky a rozsah záruky poskytované predávajúcim na tovar dodávaný kupujúcemu, takisto aj postup pri vybavovaní reklamačných nárokov uplatnených kupujúcim na dodaný tovar. Záručné podmienky a reklamačný poriadok sa riadia príslušnými ustanoveniami zákona č. 250/2007 Z.z., Občiansky zákonník č. 40/1964 Zb. v znení neskorších predpisov, podľa § 422 až § 442 zákona č. 513/1991 Zb. Obchodný zákonník v platnom znení, a Zákona o ochrane spotrebiteľa č. 250/2007 Z.z. v znení neskorších predpisov, a to aj vo veciach týmito záručnými podmienkami a reklamačným poriadkom nespomenutých.

Predávajúcim je spoločnosť inSPORTline s.r.o. so sídlom Električná 6471, 911 01 Trenčín, IČO 36311723, zapísaná v obchodnom registri Okresného súdu Trenčín v odd Sro, vložka č. 11888/R.

Adresa predajní:

1. inSPORTline s.r.o., Električná 6471, 911 01 Trenčín, +421 917 864 593, predajnatn@insportline.sk
2. Stores inSPORTline SK s.r.o., Račianska 184/B, 831 54 Bratislava (Rača), +421 917 866 623, predajnaba@insportline.sk
3. Stores inSPORTline SK s.r.o., Trieda generála Ludvíka Svobodu 6/A, 040 22 Košice (Furča), +421 917 866 622, predajnake@insportline.sk

Vzhľadom k platnej právnej úprave sa rozlišuje kupujúci, ktorý je spotrebiteľom a kupujúci, ktorý spotrebiteľom nie je.

„Kupujúci spotrebiteľ“ alebo len „spotrebiteľ“ je osoba, ktorá pri uzatváraní a plnení zmluvy nejedná v rámci svojej obchodnej alebo inej podnikateľskej činnosti.

„Kupujúci, ktorý nie je „spotrebiteľ“, je podnikateľ, ktorý nakupuje výrobky alebo užíva služby za účelom svojho podnikania s týmito výrobkami alebo službami. Tento kupujúci sa riadi rámcovou kúpnu zmluvou a obchodnými podmienkami v rozsahu, ktoré sa ho týkajú a obchodným zákonníkom.

Tieto záručné podmienky a reklamačný poriadok sú nevyhnutnou súčasťou každej kúpnej zmluvy uzatvorenej medzi predávajúcim a kupujúcim. Záručné podmienky a reklamačný poriadok sú platné a záväzné, pokiaľ v kúpnej zmluve alebo v dodatku v tejto zmluvy alebo inej písomnej dohode nebude stranami dohodnuté inak.

Záručné podmienky a záručná doba

Predávajúci poskytuje kupujúcemu záruku na tovar v dĺžke 24 mesiacov, u označených fitness modelov s kúpnu hodnotou vyššou ako 159,60 EUR bude poskytovaná záručná lehota 60 mesiacov na rám a na ostatné komponenty 24 mesiacov. Zákonná dĺžka záruky poskytovaná spotrebiteľovi nie je týmto dotknutá.

Zárukou za akosť preberá predávajúci záväzok, že dodaný tovar bude po určitú dobu spôsobilý pre použitie k obvyklému, príp. zmluvnému účelu a že si zachová obvyklé, príp. zmluvné vlastnosti.

Záručné podmienky sa nevzťahujú na poruchy vzniknuté (ak je možné aplikovať na zakúpený produkt):

- zavinením používateľa tj. poškodenie výrobku neodborným repasom, nesprávnou montážou, nedostatočným zasunutím sedlovej tyče do rámu, nedostatočným utiahnutím pedálov v kľukách a kľúk k stredovej osi
- neodborným repasom
- nesprávnou údržbou
- mechanickým poškodením
- opotrebením dielov pri bežnom používaní (napr. gumové a plastové časti, pohyblivé mechanizmy, atď.)
- neodvratnou udalosťou, živelnou pohromou
- neodbornými zásahmi
- nesprávnym zaobchádzaním alebo nevhodným umiestnením, vplyvom nízkej alebo vysokej teploty, pôsobením vody, neúmerným tlakom a nárazmi, úmyselne pozmeneným designom, tvarom alebo rozmermi.
- nesprávnym použitím tovaru, ktorý je v rozpore s kategorizáciou produktu (HC, HA – na domáce použitie: SC, S – na komerčné použitie)

Upozornenie:

- 1) v dobe záruky budú odstránené všetky poruchy výrobku spôsobené výrobnou poruchou alebo chybným materiálom výrobku tak, aby vec mohla byť riadne používaná.
- 2) reklamácia sa uplatňuje zásadne písomne s presným popisom o chybe a potvrdeným dokladom o zakúpení.
- 3) záruka sa uplatňuje u výrobcu: inSPORTline s.r.o., Električná 6471, 911 01 Trenčín, v predajni v ktorej ste tovar zakúpili alebo u organizácie, v ktorej bol výrobok zakúpený.

Reklamačný poriadok – reklamácia tovaru

Kupujúci je povinný tovar, dodaný predávajúcim skontrolovať čo najskôr po prechode nebezpečia škody na tovar, resp. po jeho dodaní. Prehliadku musí kupujúci vykonať tak, aby zistil všetky poruchy, ktoré je možné pri primeranej odbornej prehliadke zistiť.

Pri reklamacii tovaru je kupujúci povinný na žiadosť predávajúceho preukázať nákup a oprávnenosť reklamácie faktúrou alebo dodacím listom s uvedeným výrobným (sériovým) číslom, prípadne tými istými dokladmi bez sériového čísla. Ak nepreukáže kupujúci oprávnenosť reklamácie týmito dokladmi, má predávajúci právo reklamáciu odmietnuť.

Pokiaľ kupujúci oznámi poruchu, na ktorú sa nevzťahuje záruka (napr. neboli splnené podmienky záruky, porucha bola nahlásená omylom apod.), je predávajúci oprávnený požadovať plnú úhradu nákladov, ktoré vznikli v súvislosti s odstraňovaním poruchy takto oznámenej kupujúci. Kalkulácia servisného zásahu bude v tomto prípade vychádzať z platného cenníku pracovných výkonov a nákladov na dopravu.

Pokiaľ predávajúci zistí (testovaním), že reklamovaný výrobok nie je chybný, považuje sa reklamácia za neoprávnenú. Predávajúci si vyhradzuje právo požadovať úhradu nákladov, ktoré vznikli v súvislosti s neoprávnenou reklamáciou.

V prípade, že kupujúci reklamuje poruchy tovaru, na ktoré sa vzťahuje záruka podľa platných záručných podmienok predávajúceho, vykoná predávajúci odstránenie poruchy formou opravy, prípadne výmeny chybného dielu alebo zariadenia za bezporuchové. Predávajúci je so súhlasom

kupujúceho oprávnený dodať výmenou za chybný tovar iný tovar plne funkčne kompatibilný, ale minimálne rovnakých alebo lepších technických parametrov. Voľba ohľadne spôsobu vybavenia reklamácie podľa tohto odstavca náleží predávajúcemu.

Predávajúci vybaví reklamáciu najneskôr do 30 kalendárnych dní od doručenia chybného tovaru, pokiaľ nebude dohodnutá dlhšia lehota. Za deň vybavenia sa považuje deň, kedy bol opravený alebo vymenený tovar prebraný kupujúcim. Ak nie je predávajúci s ohľadom na charakter vady schopný vybaviť reklamáciu v uvedenej lehote, dohodne s kupujúcim náhradné riešenie. Pokiaľ k takej dohode nedôjde, je predávajúci povinný poskytnúť kupujúcemu finančnú náhradu formou dobropisu.

CZ
SEVEN SPORT s.r.o.

Sídlo: Strakonická 1151/2c, Praha 5, 150 00, ČR
Centrála: Dělnická 957, Vítkov, 749 01
Reklamácie a servis: Čermenská 486, Vítkov 749 01

IČO: 26847264
DIČ: CZ26847264

Tel: +420 556 300 970
Mail: eshop@insportline.cz
reklamace@insportline.cz
servis@insportline.cz

Web: www.inSPORTline.cz

SK
inSPORTline s.r.o.

Centrála, reklamácie, servis: Električná 6471, Trenčín 911 01, SK

IČO: 36311723
DIČ: SK2020177082

Tel.: +421(0)326 526 701
Mail: objednavky@insportline.sk
reklamacie@insportline.sk
servis@insportline.sk

Web: www.inSPORTline.sk