



POUŽÍVATEĽSKÝ MANUÁL – SK
IN 22635 Basketbalový kôš inSPORTline Cleveland



OBSAH

BEZPEČNOSTNÉ POKYNY	3
ZOZNAM ČASTÍ	4
MONTÁŽ.....	8
OCHRANA ŽIVOTNÉHO PROSTREDIA	14
ZÁRUČNÉ PODMIENKY, REKLAMÁCIE	14

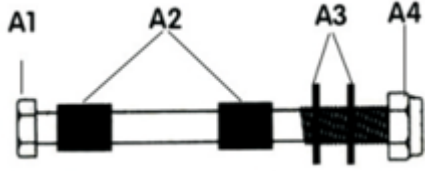

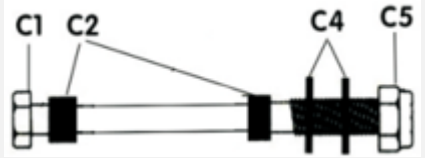






BEZPEČNOSTNÉ POKYNY

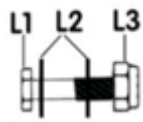
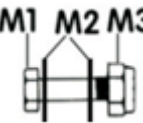

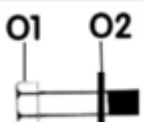

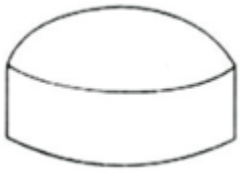

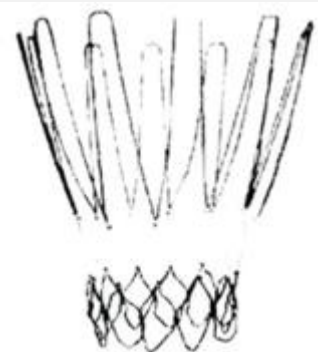
Prečítajte si pozorne všetky inštrukcie v tomto manuáli. Pred zostavením vyťahnite všetky súčiastky a inštalčný materiál a umiestite ich na čistý povrch. Skontrolujte, či sú prítomné všetky diely. Ekologicky odstráňte baliaci materiál.





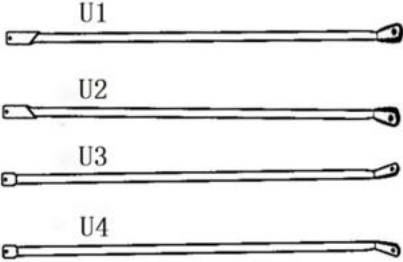




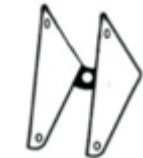

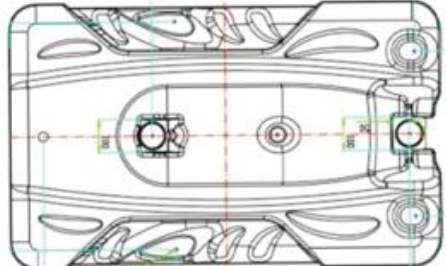
- Nasledujte pozorne všetky inštrukcie. Nedodržanie inštrukcií môže viesť k vážnemu poraneniu alebo poškodeniu produktu. Návod si odložte.
- Majiteľ musí dohliadnuť na zoznámenie sa s bezpečnosťou všetkými používateľmi produktu.
- Pozorne zostavte a udržiavajte produkt pre zaistenie maximálnej bezpečnosti.
- Pokiaľ pre zostavenie používate rebrík, používajte rebrík opatrne.
- Pravidelne kontrolujte základňu, či z nej neuniká voda/piesok. Únik môže viesť k nestabilite a prevráteniu produktu.
- Zaistite riadne tyč, aby ste predišli uvoľneniu počas používania alebo presunu koša.
- Počasie, korózia alebo nesprávne používanie môže viesť k zraneniu alebo poškodeniu produktu.
- Pre pomoc pri zostavení kontaktujte zákaznícku podporu.
- Minimálna výška produktu pre používanie 1,98 m od spodnej hrany dosky.
- Pre naplnenie základne je odporúčané použiť piesok. Pokiaľ použijete vodu pravidelne kontrolujte základňu, či z nej neuniká voda. Únik môže viesť k nestabilite a prevráteniu produktu.
- Pokiaľ použijete vodu, vypustite ju alebo pridajte 7,57 litrov nemrznúcej zmesi predtým, ako vonkajšia teplota dosiahne 0 °C alebo menej. Namrznutie vody môže viesť k prasknutiu základne.
- Bez naplnenej základne vodou alebo pieskom nemôžete kôš používať, môže dôjsť k prevráteniu koša a zraneniu alebo úmrtiu.
- Kôš skladujte bez naplnenej základne vo vodorovnej polohe (položte ho na zem).
- Umiestnite kôš na pevnú a rovnú plochu.
- Pred používaním sa uistite že je výrobok pevne umiestnený a v stabilnej polohe.
- Výrobok nie je hračka.
- Nikdy nepoužívajte kôš v blízkosti vody.
- Pri používaní noste pohodlný športový odev. Vždy noste športovú obuv.
- Nevykonávajte neschválené modifikácie a úpravy.
- Deti môžu výrobok používať iba pod dohľadom rodičov.
- Montáž môže vykonávať iba dospelá osoba. Pre montáž sú potrebné min. dve dospelé osoby.
- Pravidelne kontrolujte stav produktu. Pokiaľ je opotrebený alebo poškodený, prestaňte produkt ihneď používať.
- Používajte iba originálne náhradné diely.
- Počas používania nenoste žiadne šperky.
- Nelezte na stojan.
- Na obruč sa nevešajte.
- Nikdy s košom nehádzte ani sa naň nevešajte počas smeča.
- Pred začiatkom cvičenia sa poradte s lekárom.

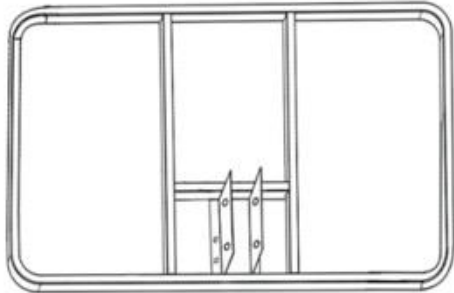

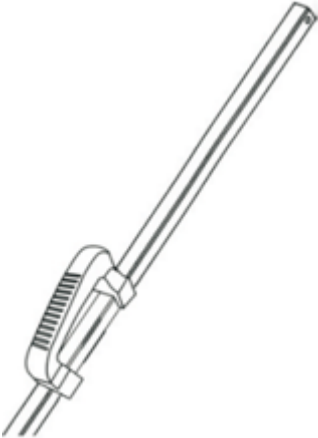


- **VAROVANIE:** Preťažovanie počas tréningu môže zaviniť vážne zranenie alebo smrť. Pokiaľ pociťujete nevoľnosť, okamžite ukončíte cvičenie!
- Vhodný do škôl i športových klubov, pre vnútorné i vonkajšie používanie. Nepoužívajte produkt inak, ako je myslené výrobcom.

ZOZNAM ČASTÍ

Ozn.	Špecifikácia / Názov	Obrázok	Ks
A1, A2, A3, A4	M12 x 180 mm		1
B1, B3, B4	M12 x 180 mm		2
C1, C2, C3, C4	M12 x 180 mm		2
E1, E2	M10 x 180 mm		1
F1, F2, F3	M10 x 180 mm		2
G1, G2, G3	M10 x 120 mm		1
H1, H2, H3	M8 x 90 mm		2
J1, J2, J3	M8 x 100 mm		2
K1, K2, K3, K4	M10 x 100 mm		1

L1, L2, L3	M8 x 45 mm		1
M1, M2, M3	M8 x 20 mm		2
N1, N2	M8 x 25 mm		4
O1, O2	M8 x 35 mm		1
M	Koliesko		2
N	Krytka horného stĺpika		1
O	Veko		1
P	Sieť		1

Q	Držiak		1
R	Malá pružina		2
S	Držiak dosky (krátky)		2
T	Držiak dosky (dlhý)		2
U	Podporné tyče (U1, U2, U3, U4)		4
V	Os koliesok		1
W	Horný stĺpik		1
X	Prostredný stĺpik		1
Y	Spodný stĺpik		1
Z	Konzola pre upevnenie dosky		1
AA	Obruč		1
BB	Základňa		1

<p>CC</p>	<p>Doska</p>		<p>1</p>
<p>DD</p>	<p>Krycí trojuholník</p>		<p>1</p>
<p>EE</p>	<p>Vonkajšia zdvíhacia tyč</p>		<p>1</p>
<p>FF</p>	<p>Vnútoraná zdvíhacia tyč</p>		<p>1</p>
<p>HH</p>	<p>Veľká pružina</p>		<p>2</p>

MONTÁŽ

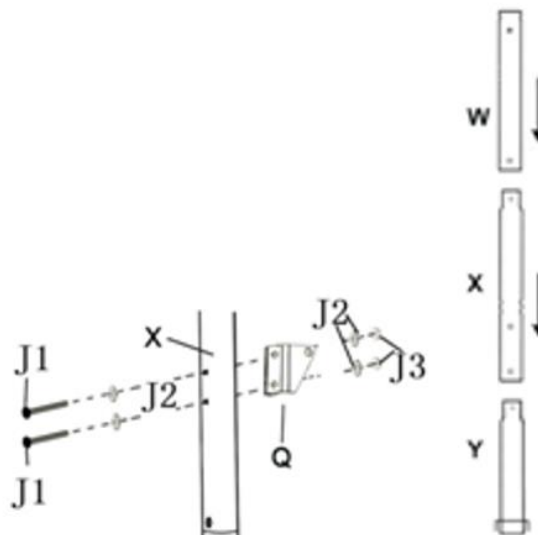
VAROVANIE!

Montáž smie byť vykonaná iba dospelou osobou.

Pre montáž sú odporúčané 4 dospelé osoby.

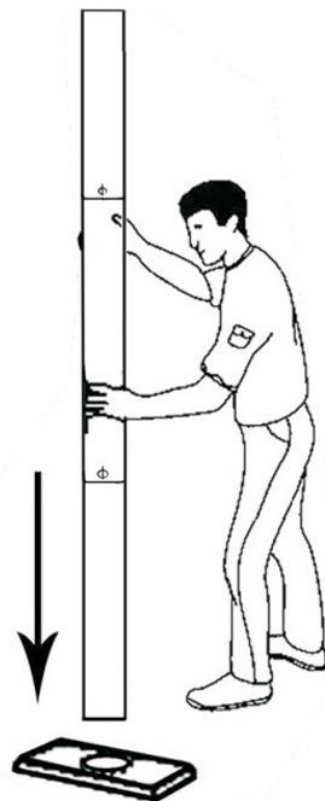
Krok 1

Spojte stĺpiky W, X a Y. Pozerajte sa na koncovky stĺpikov, otvory sa musia prekryvať. Na stĺpik X potom pripevnite držiak Q pomocou skrutiek, podložiek a matic J1, J2, J3.



Krok 2

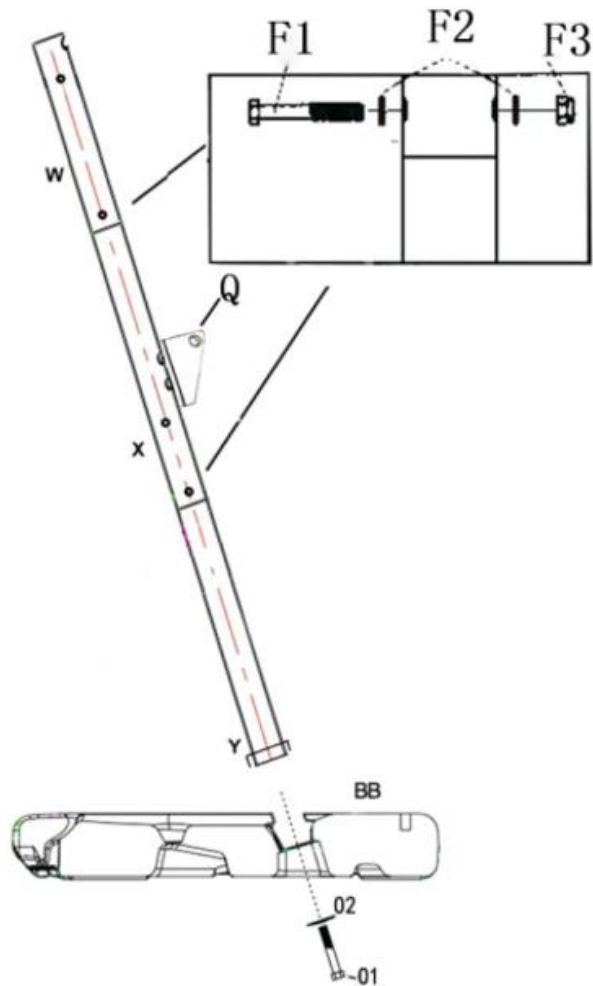
Stĺpik usadíte niekoľkými údermi o kus dreva.



Krok 3

Do stĺpikov zaskrutkujte skrutky, podložky a matice F1, F2 a F3.

Potom pripevnite stĺpik Y do základne BB pomocou skrutky a podložky Q1, Q2. Držiak Q musí smerovať dozadu.

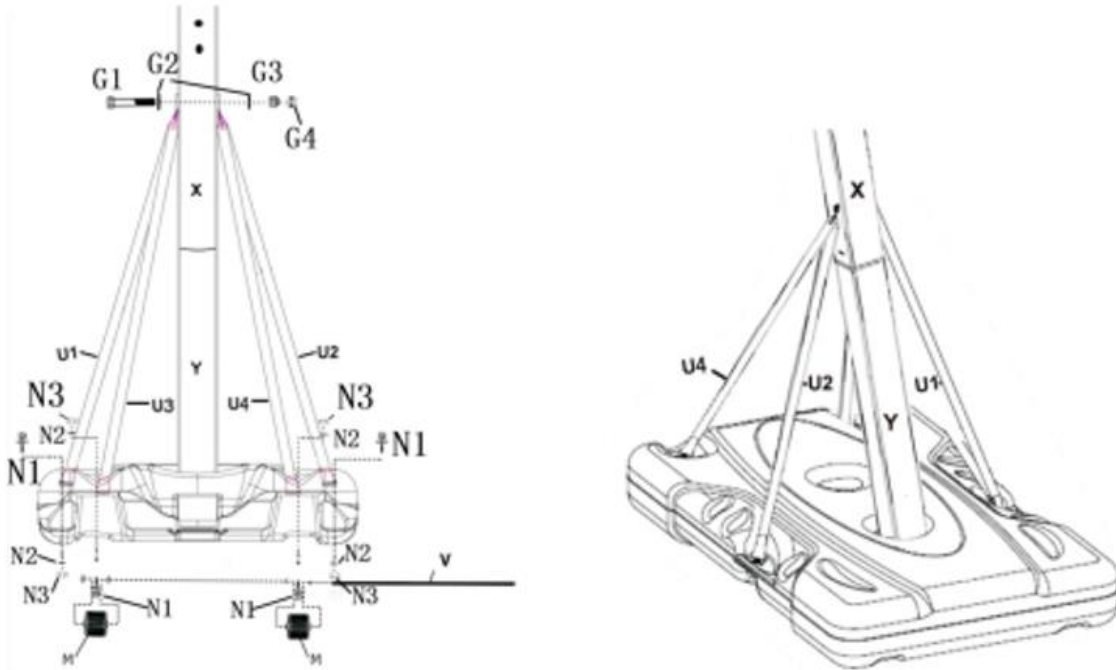


Krok 4

Pripevnite podporné tyče U1, U2, U3, U4 na prostredný stĺpik X pomocou skrutiek, podložiek a matíc G1, G2, G3. Tyče U1 a U2 musia byť pripevnené na stĺpiku X a tyče U3, U4 u tyčí U1 a U2.

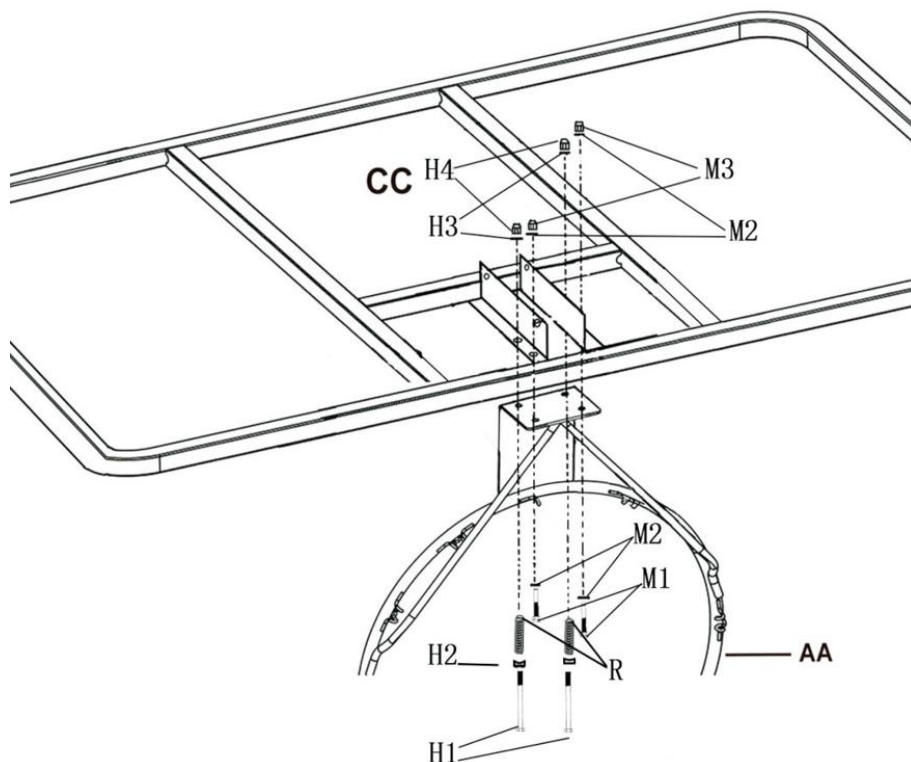
Potom postupne zasuňte os koliesok V do koliesok M, základne BB a držiaka koliesok GG.

Potom pripevnite tyče U1, U2, U3, U4 k základni BB pomocou skrutiek, podložiek a matíc N1, N2, N3. Tyče U1 a U2 pripevnite na strany základne, tyče U3 a U4 na koniec základne.



Krok 5

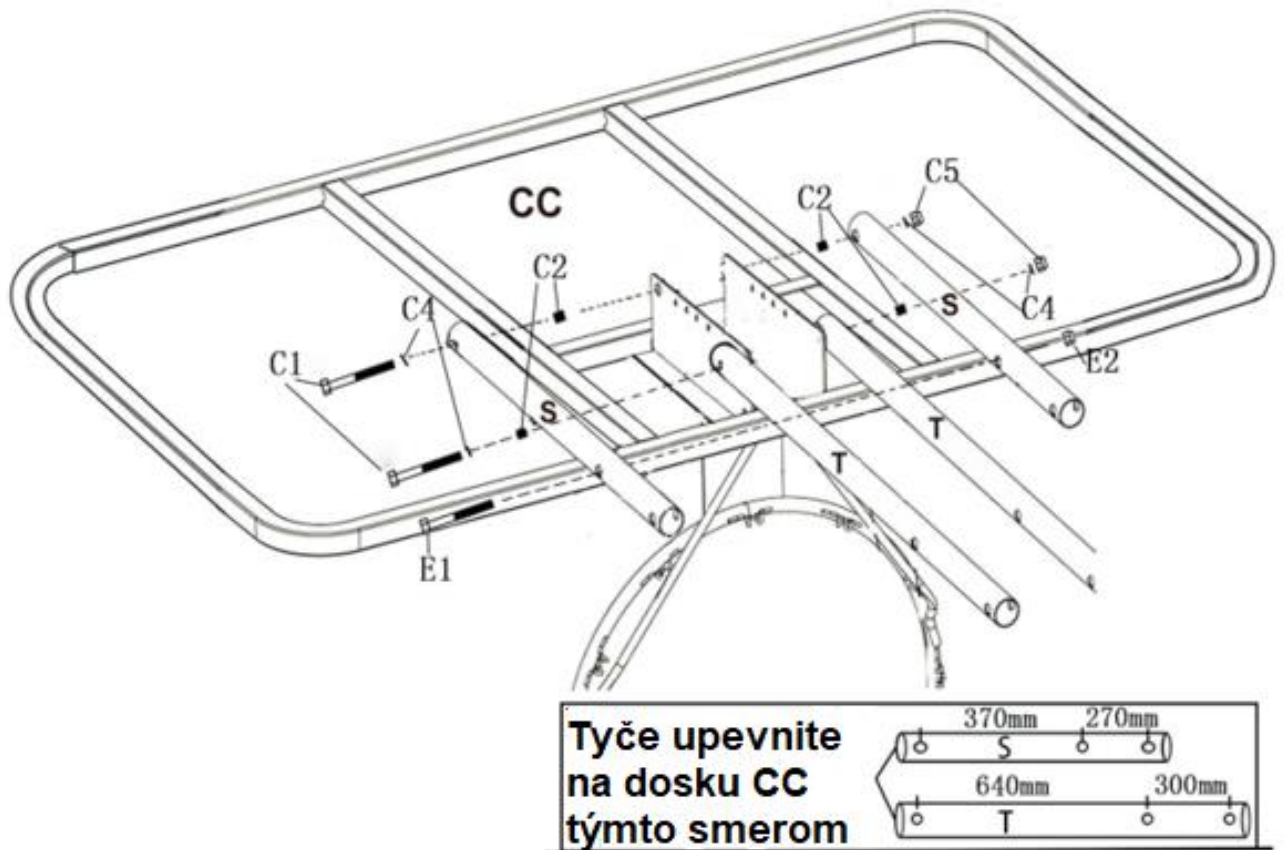
Podľa obrázka pripevnite obruč AA na dosku CC pomocou skrutiek, podložiek a matíc H1, H2, H3 a M1, M2, M3. Pružiny R musia byť upevnené do 2 otvorov obruče AA pomocou H1, H2, H3, H4.



Krok 6

Podľa obrázka pripevnite držiaky dosky S, T na zadnú stranu dosky CC pomocou skrutiek, podložiek a matic C1, C2, C3, C4. Skrutky E1, E2 pripevnite na kratšie tyče S, skrutky potom slúžia k upevneniu veľkých pružín HH.

Poznámka: Veľkosť otvorov vám pomôže lepšie určiť ktoré tyče rámov S, T sú pripevnené na zadnú dosku CC.

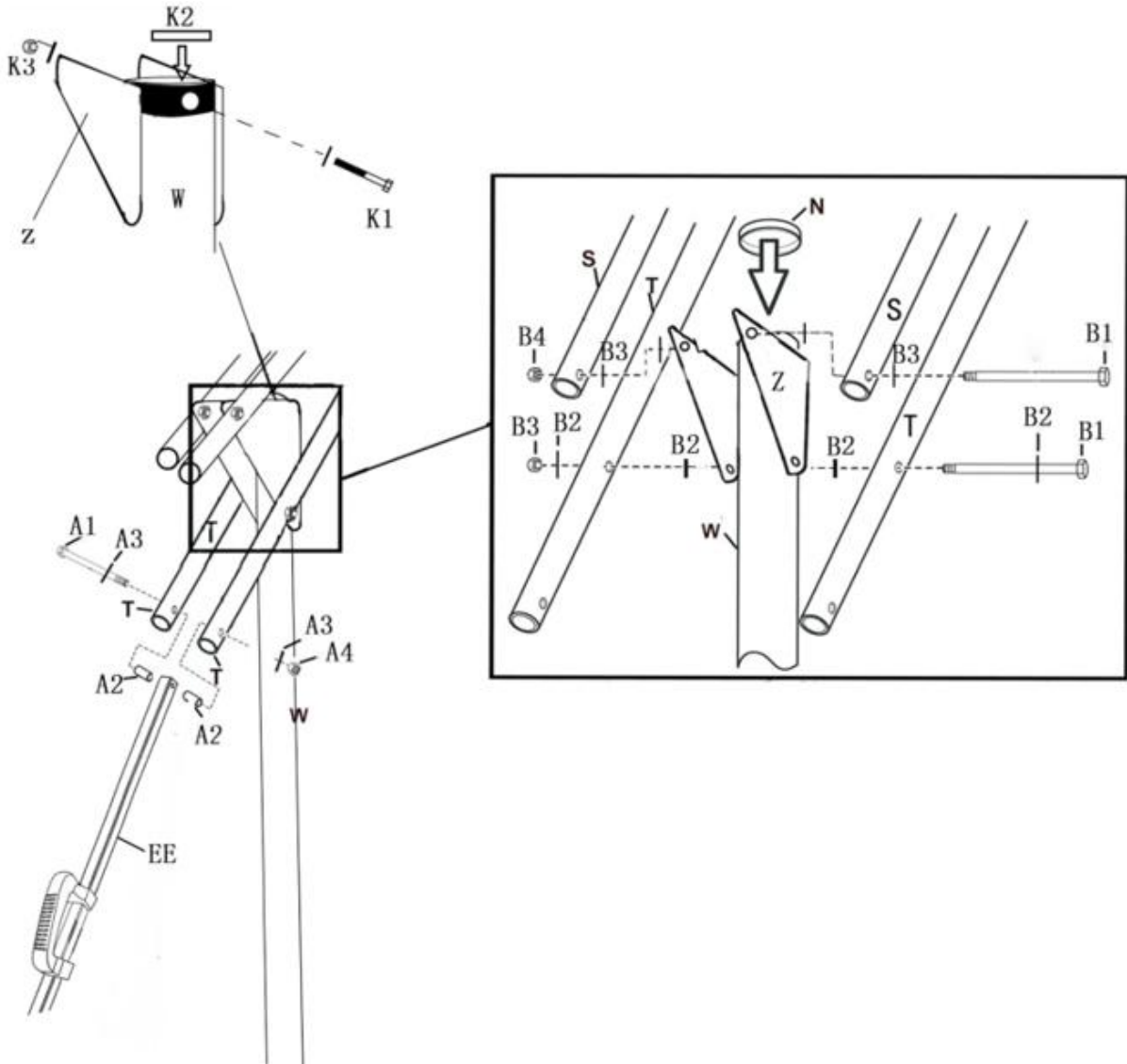


Krok 7

Pripevnite držiak Z na horný stĺpik W pomocou skrutiek, podložiek a matíc K1, K2, K3, K4. Puzdro K2 musí byť umiestené vo vnútri stĺpika W. Skrutku K1 utiahnite až potom čo pripevníte držiaky S a T.

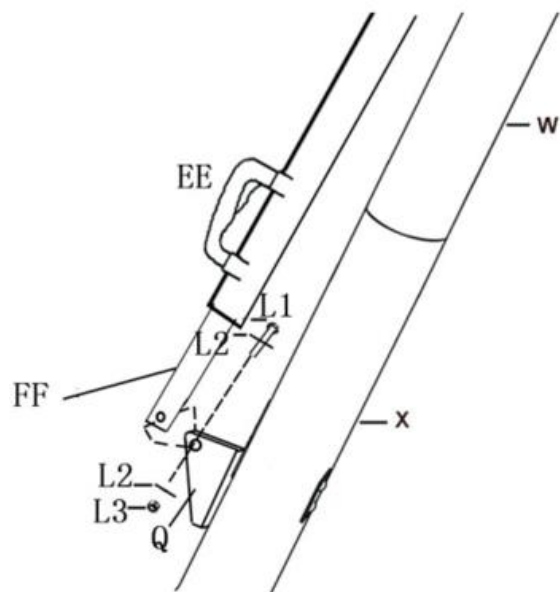
Držiaky S, T pripevnite na držiak Z pomocou skrutiek, podložiek a matíc B1, B3, B4. Puzdro B2 musí byť umiestené do držiaka Z aby sa skrutka B1 nehýbala. Potom pripevnite krytku N na stĺpik W.

Potom pripevnite tyč zdvíhacieho mechanizmu EE na zadný držiak T pomocou skrutiek, podložiek a matíc A1, A2, A3, A4, puzdra A2 musia byť medzi držiakmi T a tyčou EE.



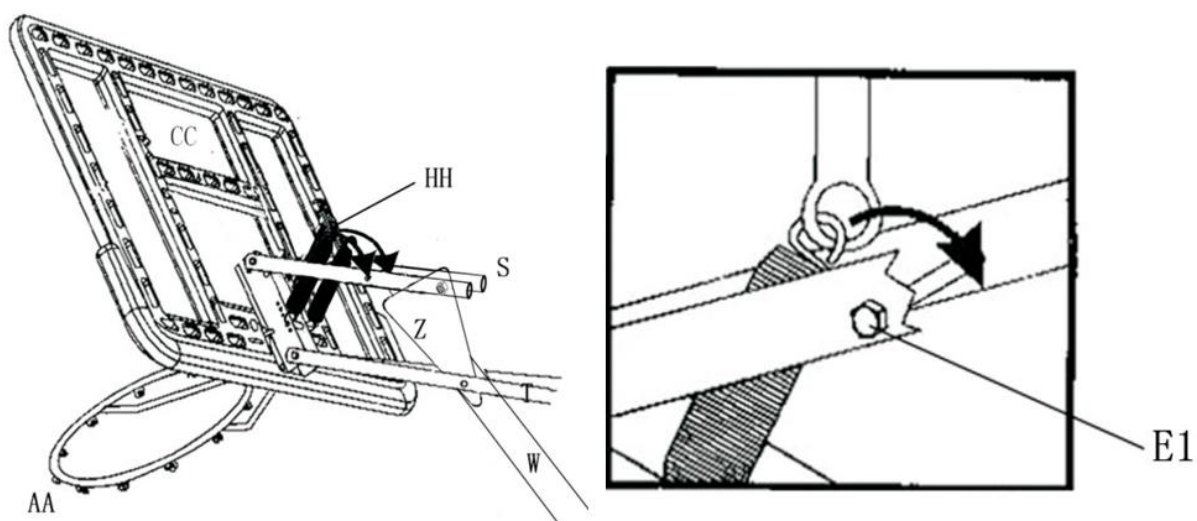
Krok 8

Pripevnite tyč FF do držiaka Q pomocou skrutiek, podložiek a matic L1, L2, L3.



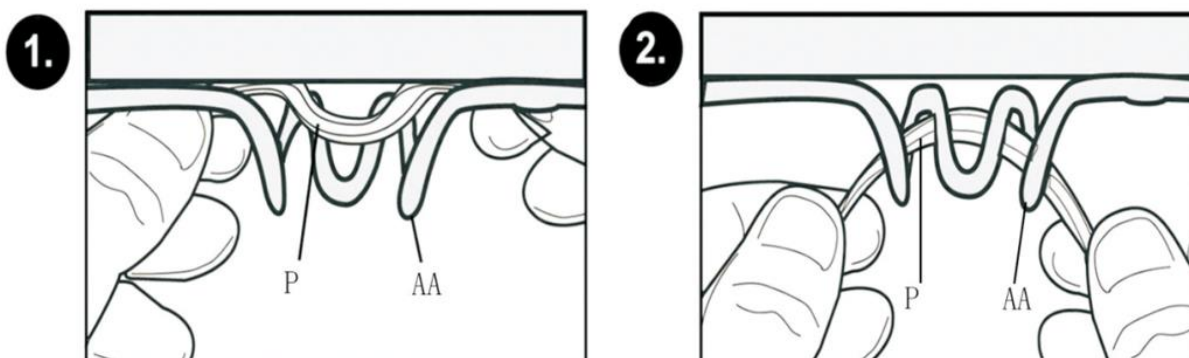
Krok 9

Podľa obrázka zaveste dve veľké pružiny HH do štvrtého otvoru v držiaku dosky.



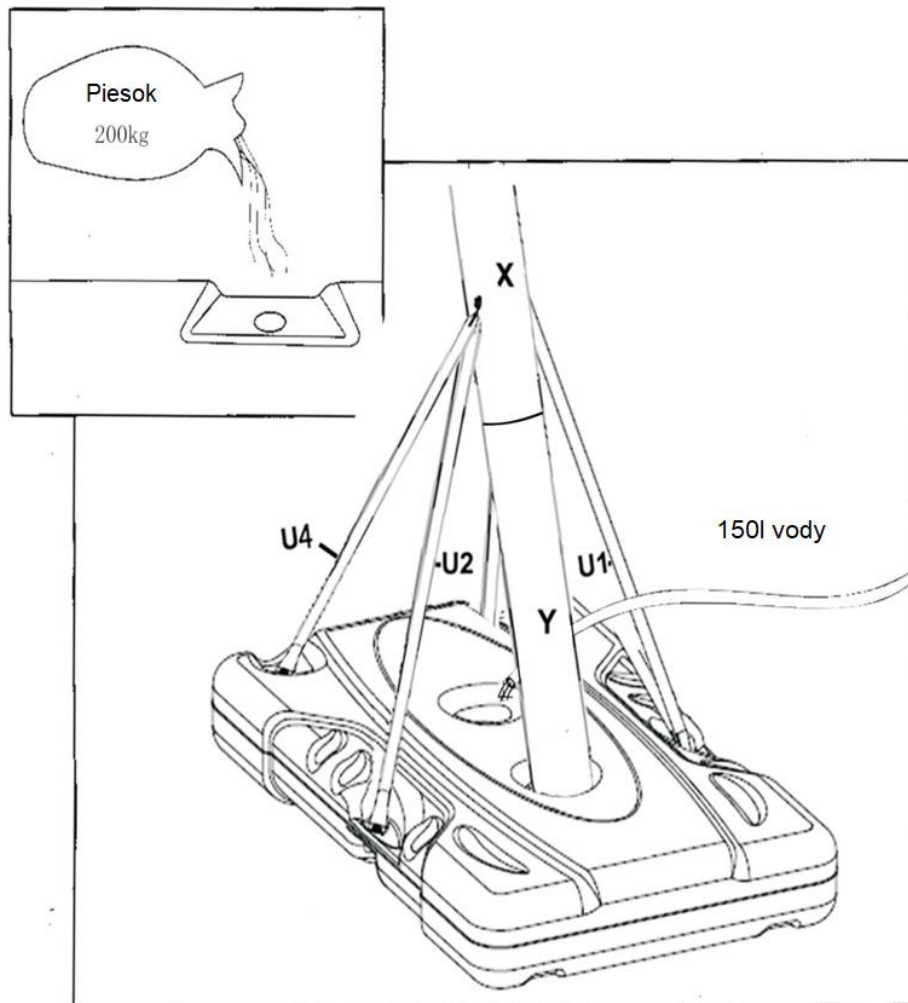
Krok 10

Pripevnite sieť P na obruč AA.



Krok 11

Do základne nasypete 200 kg piesku alebo 150 l vody.



OCHRANA ŽIVOTNÉHO PROSTREDIA

Po uplynutí životnosti produktu alebo v prípade, že by ďalšia oprava už bola ekonomicky nevýhodná, sa výrobku zbavte v súlade s miestnymi predpismi a šetrne k životnému prostrediu. Výrobok odneste na najbližšie zberné miesto k tomu určené.

Predpisovou likvidáciou pomôžete zachovať cenné prírodné zdroje a napomôžete k prevencii negatívnych dopadov na životné prostredie, prípadne na ľudské zdravie. Pokiaľ si nie ste istý, konzultujte vec s miestnymi príslušnými zodpovednými orgánmi, aby nedošlo k porušeniu predpisov a následnej sankcii.

ZÁRUČNÉ PODMIENKY, REKLAMÁCIE

Všeobecné ustanovenia a vymedzenie pojmov

Tieto záručné podmienky a reklamačný poriadok upravujú podmienky a rozsah záruky poskytované predávajúcim na tovar dodávaný kupujúcemu, takisto aj postup pri vybavovaní reklamačných nárokov uplatnených kupujúcim na dodaný tovar. Záručné podmienky a reklamačný poriadok sa riadia príslušnými ustanoveniami zákona č. 250/2007 Z.z., Občiansky zákonník č. 40/1964 Zb. v znení neskorších predpisov, podľa § 422 až § 442 zákona č. 513/1991 Zb. Obchodný zákonník v platnom znení, a Zákona o ochrane spotrebiteľa č 250/2007 Z.z. v znení neskorších predpisov, a to aj vo veciach týmito záručnými podmienkami a reklamačným poriadkom nespomenutých.

Predávajúcim je spoločnosť inSPORTline s.r.o. so sídlom Električná 6471, 911 01 Trenčín, IČO 36311723, zapísaná v obchodnom registri Okresného súdu Trenčín v odd Sro, vložka č. 11888/R.

Adresa predajní:

1. inSPORTline s.r.o., Električná 6471, 911 01 Trenčín, +421 917 864 593, predajnatn@insportline.sk
2. Stores inSPORTline SK s.r.o., Račianska 184/B, 831 54 Bratislava (Rača), +421 917 866 623, predajnaba@insportline.sk
3. Stores inSPORTline SK s.r.o., Trieda generála Ludvíka Svobodu 6/A, 040 22 Košice (Furča), +421 917 866 622, predajnake@insportline.sk

Vzhľadom k platnej právnej úprave sa rozlišuje kupujúci, ktorý je spotrebiteľom a kupujúci, ktorý spotrebiteľom nie je.

„Kupujúci spotrebiteľ“ alebo len „spotrebiteľ“ je osoba, ktorá pri uzatváraní a plnení zmluvy nejedná v rámci svojej obchodnej alebo inej podnikateľskej činnosti.

„Kupujúci, ktorý nie je „spotrebiteľ“, je podnikateľ, ktorý nakupuje výrobky alebo užíva služby za účelom svojho podnikania s týmito výrobkami alebo službami. Tento kupujúci sa riadi rámcovou kúpnu zmluvou a obchodnými podmienkami v rozsahu, ktoré sa ho týkajú a obchodným zákonníkom.

Tieto záručné podmienky a reklamačný poriadok sú nevyhnutnou súčasťou každej kúpnej zmluvy uzatvorenej medzi predávajúcim a kupujúcim. Záručné podmienky a reklamačný poriadok sú platné a záväzné, pokiaľ v kúpnej zmluve alebo v dodatku v tejto zmluvy alebo inej písomnej dohode nebude stranami dohodnuté inak.

Záručné podmienky a záručná doba

Predávajúci poskytuje kupujúcemu záruku na tovar v dĺžke 24 mesiacov, u označených fitness modelov s kúpnu hodnotou vyššou ako 159,60 EUR bude poskytovaná záručná lehota 60 mesiacov na rám a na ostatné komponenty 24 mesiacov. Zákonná dĺžka záruky poskytovaná spotrebiteľovi nie je týmto dotknutá.

Zárukou za akosť preberá predávajúci záväzok, že dodaný tovar bude po určitú dobu spôsobilý pre použitie k obvyklému, príp. zmluvnému účelu a že si zachová obvyklé, príp. zmluvné vlastnosti.

Záručné podmienky sa nevzťahujú na poruchy vzniknuté (ak je možné aplikovať na zakúpený produkt):

- zavinením používateľa tj. poškodenie výrobku neodborným repasom, nesprávnou montážou, nedostatočným zasunutím sedlovej tyče do rámu, nedostatočným utiahnutím pedálov v kľukách a kľúk k stredovej osi
- neodborným repasom
- nesprávnou údržbou
- mechanickým poškodením
- opotrebením dielov pri bežnom používaní (napr. gumové a plastové časti, pohyblivé mechanizmy, atď.)
- neodvratnou udalosťou, živelnou pohromou
- neodbornými zásahmi
- nesprávnym zaobchádzaním alebo nevhodným umiestnením, vplyvom nízkej alebo vysokej teploty, pôsobením vody, neúmerným tlakom a nárazmi, úmyselne pozmeneným designom, tvarom alebo rozmermi.
- nesprávnym použitím tovaru, ktorý je v rozpore s kategorizáciou produktu (HC, HA – na domáce použitie: SC, S – na komerčné použitie)

Upozornenie:

- 1) v dobe záruky budú odstránené všetky poruchy výrobku spôsobené výrobnou poruchou alebo chybným materiálom výrobku tak, aby vec mohla byť riadne používaná.

- 2) reklamácia sa uplatňuje zásadne písomne s presným popisom o chybe a potvrdeným dokladom o zakúpení.
- 3) záruka sa uplatňuje u výrobcu: inSPORTline s.r.o., Električná 6471, 911 01 Trenčín, v predajni v ktorej ste tovar zakúpili alebo u organizácie, v ktorej bol výrobok zakúpený.

Reklamačný poriadok – reklamácia tovaru

Kupujúci je povinný tovar, dodaný predávajúcim skontrolovať čo najskôr po prechode nebezpečia škody na tovar, resp. po jeho dodaní. Prehliadku musí kupujúci vykonať tak, aby zistil všetky poruchy, ktoré je možné pri primeranej odbornej prehliadke zistiť.

Pri reklamacii tovaru je kupujúci povinný na žiadosť predávajúceho preukázať nákup a oprávnenosť reklamácie faktúrou alebo dodacím listom s uvedeným výrobným (sériovým) číslom, prípadne tými istými dokladmi bez sériového čísla. Ak nepreukáže kupujúci oprávnenosť reklamácie týmito dokladmi, má predávajúci právo reklamáciu odmietnuť.

Pokiaľ kupujúci oznámi poruchu, na ktorú sa nevzťahuje záruka (napr. neboli splnené podmienky záruky, porucha bola nahlásená omylom apod.), je predávajúci oprávnený požadovať plnú úhradu nákladov, ktoré vznikli v súvislosti s odstraňovaním poruchy takto oznámenej kupujúci. Kalkulácia servisného zásahu bude v tomto prípade vychádzať z platného cenníku pracovných výkonov a nákladov na dopravu.

Pokiaľ predávajúci zistí (testovaním), že reklamovaný výrobok nie je chybný, považuje sa reklamácia za neoprávnenú. Predávajúci si vyhradzuje právo požadovať úhradu nákladov, ktoré vznikli v súvislosti s neoprávnenou reklamáciou.

V prípade, že kupujúci reklamuje poruchy tovaru, na ktoré sa vzťahuje záruka podľa platných záručných podmienok predávajúceho, vykoná predávajúci odstránenie poruchy formou opravy, prípadne výmeny chybného dielu alebo zariadenia za bezporuchové. Predávajúci je so súhlasom kupujúceho oprávnený dodať výmenou za chybný tovar iný tovar plne funkčne kompatibilný, ale minimálne rovnakých alebo lepších technických parametrov. Voľba ohľadne spôsobu vybavenia reklamácie podľa tohto odstavca náleží predávajúcemu.

Predávajúci vybaví reklamáciu najneskôr do 30 kalendárnych dní od doručenia chybného tovaru, pokiaľ nebude dohodnutá dlhšia lehota. Za deň vybavenia sa považuje deň, kedy bol opravený alebo vymenený tovar prebraný kupujúcim. Ak nie je predávajúci s ohľadom na charakter vady schopný vybaviť reklamáciu v uvedenej lehote, dohodne s kupujúcim náhradné riešenie. Pokiaľ k takej dohode nedôjde, je predávajúci povinný poskytnúť kupujúcemu finančnú náhradu formou dobropisu.

CZ

SEVEN SPORT s.r.o.

Sídlo: Strakonická 1151/2c, Praha 5, 150 00, ČR
Centrála: Dělnická 957, Vítkov, 749 01
Reklamace a servis: Čermenská 486, Vítkov 749 01

IČO: 26847264
DIČ: CZ26847264

Tel: +420 556 300 970
Mail: eshop@insportline.cz
reklamace@insportline.cz
servis@insportline.cz

Web: www.inSPORTline.cz

SK

inSPORTline s.r.o.

Centrála, reklamácie, servis: Električná 6471, Trenčín 911 01, SK

IČO: 36311723
DIČ: SK2020177082

Tel.: +421(0)326 526 701
Mail: objednavky@insportline.sk
reklamacie@insportline.sk
servis@insportline.sk

Web: www.inSPORTline.sk