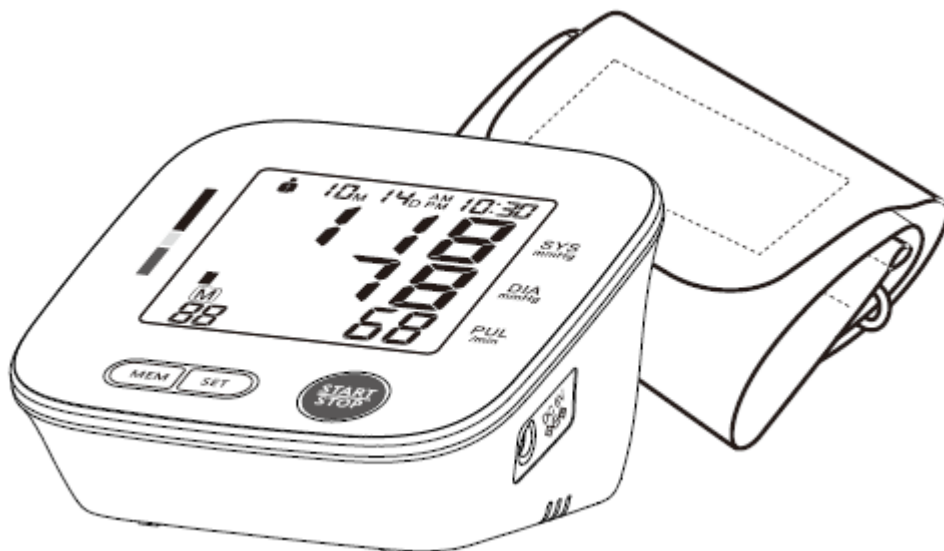




POUŽÍVATEĽSKÝ MANUÁL – SK
IN 23791 Tlakomer inSPORTline Presione



OBSAH

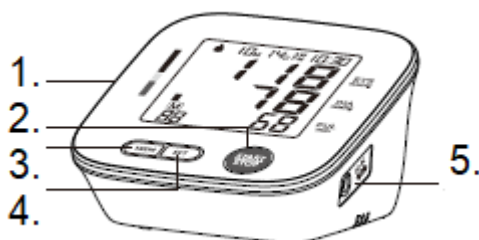
BEZPEČNOSTNÉ POKYNY	3
POPIS PRODUKTU	3
BATÉRIE	4
ADAPTÉR (VOLITEĽNÉ)	4
NASTAVENIA	5
POUŽÍVANIE	6
O KRVNOM TLAKU	8
CHYBOVÉ SPRÁVY	9
RIEŠENIE PROBLÉMOV	9
ČISTENIE A ÚDRŽBA	10
ŠPECIFIKÁCIE	10
OCHRANA ŽIVOTNÉHO PROSTREDIA	11
ZÁRUČNÉ PODMIENKY, REKLAMÁCIE	11

BEZPEČNOSTNÉ POKYNY

- Pred používaním si prečítajte manuál a uschovajte si ho pre budúcu potrebu.
- Len pre domáce používanie.
- Tlakomer meria systolický a diastolický tlak a tepovú frekvenciu na paži.
- Vhodné pro osoby staršie ako 12 rokov.
- Nezamieňajte batérie, vždy používajte iba nové batérie.
- Počas používania nesmú byť pri prístroji ďalšie prístroje vyžarujúce elektromagnetické vlny ako sú telefóny.
- Vyhýbajte sa meraniu na miestach s vysokým elektrickým smogom.
- Nepoužívajte v miestach s vysokým výskytom horľavých plynov (kyslík, vodík a i.) alebo horľavých kvapalín (alkohol a i.).
- Chráňte proti nárazom a pádom.
- Výsledky sú iba orientačné a neslúžia pre liečbu bez lekárskeho dozoru.
- Produkt spĺňa normy: EN ISO 81060-1 časť 1, EN 1060-3:1997 + A2: 2009, IEC 80601-2-30 časť 2, IEC 60601 – 1 – 2:2014
- Zariadenie nepotrebuje kalibráciu.

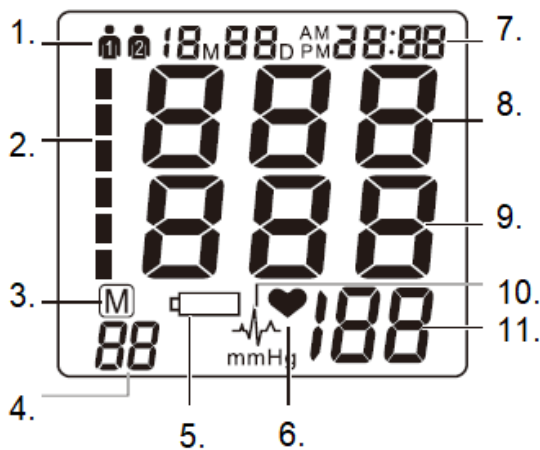
POPIS PRODUKTU

PRODUKT



1. Pripojenie vzduchu
2. Štart/stop tlačidlo
3. Tlačidlo pamäte
4. Tlačidlo nastavenia
5. AC/DC port

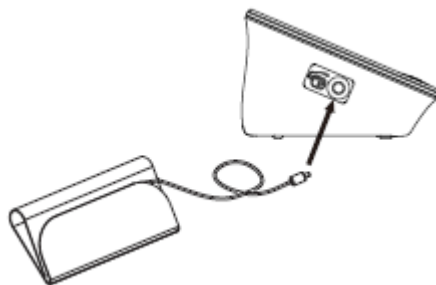
DISPLEJ



1. Používateľ
2. Klasifikácia krvného tlaku
3. Pamäť
4. Číslo pamäte
5. Nízka batéria
6. Tepová frekvencia
7. Rok / Mesiac / Dátum / Čas
8. Systolický krvný tlak
9. Diastolický krvný tlak
10. Nepravdivý srdcový rytmus
11. Pulz

MANŽETA

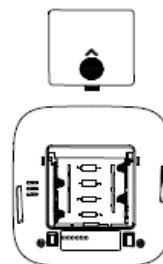
Manžeta má univerzálny rozmer 22 - 42 cm. Konektor pripojte do otvoru vzduchu na ľavej strane. Používajte len originálne manžety od rovnakého výrobcu.




BATÉRIE

Odstráňte kryt batérií a vložte nové batérie.

- Odstráňte kryt podľa obrázka.
- Vložte 4x AAA batérie, kontrolujte polaritu batérií.



NÍZKY STAV BATÉRIÍ

Ak sa po spustení objaví symbol  je potreba vymeniť batérie, inak nebude prístroj fungovať správne.

TYP BATÉRIÍ

Prístroj používa 4x 1,5 V AAA batérie.

Nepoužívajte prejdené batérie.

Ak plánujete prístroj nepoužívať dlhšiu dobu, vyberte batérie.

VAROVANIE: Batérie nevyhadzujte do zmiešaného odpadu, vždy ich odovzdajte na príslušné zberné miesto k tomu určené podľa miestnych zákonov a regulácií.

ADAPTÉR (VOLITEL'NÉ)

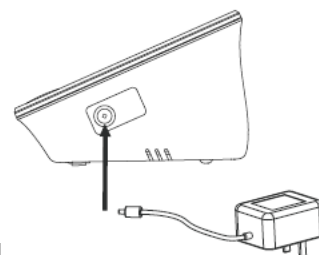
Používajte iba AC adaptér, ktorý spĺňa IEC 60601-1:2005. Tiež musí spĺňať všetky požiadavky pre zdravotné elektronické zariadenia (viď. IEC 60601-1-1 alebo IEC 60601-1). Za pripojenie hygienických zariadení zodpovedá daná osoba a je tým zodpovedná za správne pripojenie. Vždy dbajte miestnych zákonov a nariadení, ak si nie ste istý kontaktujte príslušné úrady.

Vždy používajte iba autorizované adaptéry. Použitie nesprávneho adaptéra môže mať za následok poškodenie prístroja.

Adaptér pripojte do zadnej časti prístroja.

Adaptér pripojte do zásuvky 100 – 240 V.

Pre odpojenie, najprv odpojte adaptér z elektrického prúdu a až potom z prístroja.





ŠPECIFIKÁCIE ADAPTÉRA



Výstupné napätie:	6 V \pm 5%
Maximálny výstupný prúd:	minimálne 60 mA
Polarita výstupného konektora:	<+> vnútorný
Vonkajší priemer:	5,5 mm 0,1 mm
Vnútorný priemer:	2,1 mm 0,1 mm

POZNÁMKA: Ak budete používať adaptér, nebudú používané batérie. Pokiaľ bude adaptér náhle odpojený počas merania, musí byť opäť vložený do prístroja a meranie uskutočnené znova.

NASTAVENIA

VÝBER POUŽÍVATEĽA

Ak je zariadenie vypnuté, stlačte SET a zobrazí sa používateľ 1  alebo používateľ 2 .

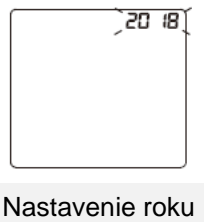
Stlačením tlačidla MEM meníte medzi  a .

Stlačením SET potvrdíte výber a presuniete sa do nastavenia roku.



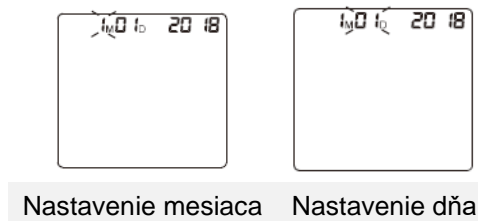
NASTAVENIE ROKU

Prístroj zobrazí blikajúce 20xx, kde sú xx nastaviteľné hodnoty od 2018 až 2099. Hodnotu meníte stlačením MEM. Každým stlačením sa hodnota zvýši o 1. Pre uloženie stlačte SET a presuniete sa do nastavenia dátumu.



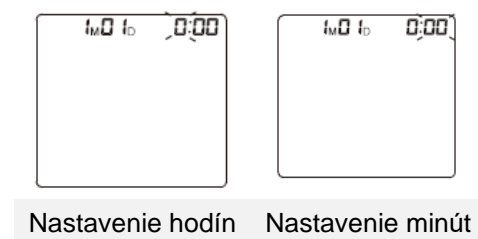
NASTAVENIE DÁTUMU

Prístroj zobrazí xxM xxd a xxxx. Najprv bude blikať nastavenie mesiaca, stlačením MEM navýšite hodnotu o 1, rozmedzie nastavenia 1 - 12. Stlačením SET uložíte mesiac a presuniete sa na nastavenie dňa. Stlačením MEM navýšite hodnotu o 1, v rozmedzí nastavení 01 - 31. Stlačením SET uložíte deň a presuniete sa do nastavenia času.



NASTAVENIE ČASU

Prístroj zobrazí nastavený dátum a blikajúce xx:xx. Stlačením MEM navýšite hodnotu o 1 v rozmedzí 0 - 23. Stlačením SET uložíte hodiny a potom nastavíte minúty. Stlačením MEM navýšite hodnotu o 1 v rozmedzí 0 - 59. Stlačením SET uložíte minúty a základné nastavenie je dokončené.



POUŽÍVANIE

PRÍPRAVA

Odpočívajte po dobu 5 - 10 minút. Vyhnite sa pitiu alkoholu, fajčeniu, cvičeniu alebo kúpaniu minimálne 30 min pred meraním.

Odstráňte akékoľvek šperky, ktoré sú na paži.

Vždy merajte na rovnakej ruke (najčastejšie na ľavej).

Počas pravidelného merania, merajte tlak vždy v rovnakom čase.

BEŽNÉ PRÍČINY ZLÉHO MERANIA

Meraná osoba má zapretú pažu.

Zatnuté svaly. Počas merania budte uvoľnený.

Arterie v paži sú vyššie alebo nižšie ako srdce.

Používajte len zdravotne certifikované manžety.

Povolená alebo poškodená manžeta.

Opakované meranie môže spôsobiť nahromadenie krvi v paži. Meranie by malo prebiehať minimálne 1 minútu po predchádzajúcom meraní.

UMIESTENIE MANŽETY

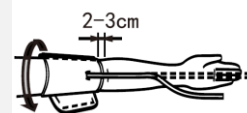
1. Manžetu položte na stôl, suchým zipsom dole. Pretiahnite manžetu skrz oko tak, aby sa vytvoril rukáv. Suchý zips by teraz mal smerovať von. (Ignorujte tento krok, ak je manžeta už pripravená).



2. Manžetu natiahnite na hornú časť ľavej ruky, tak aby hadičky smerovali k dolnej časti paže.




3. Manžetu omotajte okolo paže vo výške cca 2 - 3 cm od lakťa. Hadičky sú na vnútornej strane ramena.



4. Manžetu pripevnite pomocou suchého zipsu.



5. Manžeta by mala byť utiahnutá tak, aby ste mohli do manžety prestrčiť dva prsty. Manžeta musí priliehať na pokožku, nesmie zavádzať oblečenie.



6. Manžeta nesmie byť príliš utiahnutá. Položte pažu na stôl dlaňou nahor, tak aby bola manžeta vo výške srdca. Neohýbajte hadičky.




Poznámka: Ak nie je možné umiestniť manžetu na ľavú ruku, môžete ju umiestniť na pravú. Všetky merania sa vykonávajú na rovnakej ruke.




MERANIE

Potom, čo máte správne upevnenú manžetu, môžete vykonať meranie.

1. Stlačte tlačidlo START/STOP, zobrazia sa všetky symboly a manžeta sa začne nafukovať. Zvyšujúci sa tlak manžety je zobrazený na displeji.
2. Potom čo bol dosiahnutý požadovaný tlak, začne postupne opadávať. Tlak manžety je zobrazený na displeji. Pokiaľ nie je tlak manžety dostatočný, automaticky sa nafúkne na vyšší tlak.
3. Akonáhle zariadenie deteguje signál, zobrazí sa blikajúci symbol srdca .
4. Akonáhle je meranie dokončené, zobrazí sa systolický a diastolický tlak a tepová frekvencia.
5. Výsledky merania budú zobrazené na displeji, kým nevypnete zariadenie. Ak nestlačíte žiadne tlačidlo po dobu 3 minút, zariadenie sa automaticky vypne.



Poznámka: Symbol  sa zobrazí, ak je detegovaný nepravidelný srdcový rytmus počas merania.

PRERUŠENIE MERANIA

Ak je nutné z akéhokoľvek dôvodu prerušiť meranie tlaku, môžete stlačiť tlačidlo START/STOP a manžeta sa začne okamžite uvoľňovať.

PAMÄŤ

Prístroj automaticky ukladá 2x 90 meraní. Najstaršie výsledky sa vždy vymažú. Prístroj ukladá 90 najnovších výsledkov pre každého používateľa.

ZOBRAZENIE PREDCHÁDZAJÚCICH VÝSLEDKOV

Ak je zariadenie vypnuté, stlačte MEM pre zobrazenie 3 priemerných výsledkov meraní, stlačte MEM znovu pre zobrazenie posledného merania, opakovaným stlačením postupne zobrazíte ďalšie výsledky.



VYMAZANIE PAMÄTE

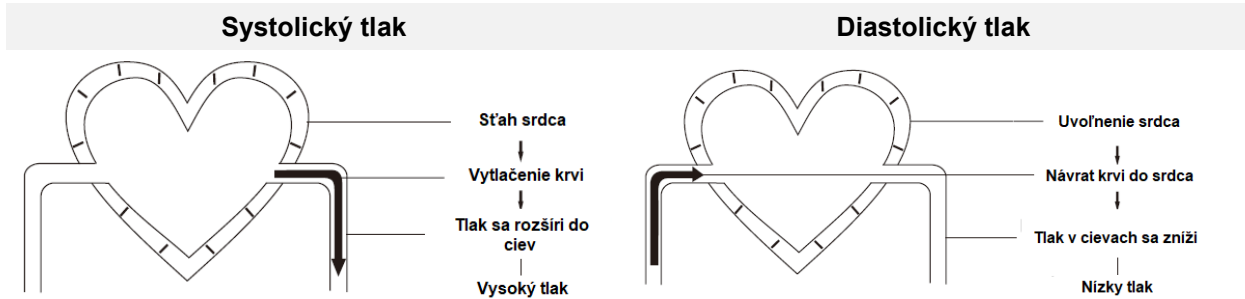
Pokiaľ chcete vymazať všetky uložené merania, stlačte SET 7x pokiaľ sa nezobrazí CL počas vypnutia. Stlačte tlačidlo START/STOP, CL zabliká 3x pre vymazanie pamäte. Potom stlačte tlačidlo MEM, a na displeji sa zobrazí „no“.

O KRVNOM TLAKU

Krvný tlak je tlak, ktorým pôsobí krv na stenu ciev a srdca.

Systolický tlak je hodnota krvného tlaku počas sťahu srdca a vypustenie čerstvej krvi do obehu.

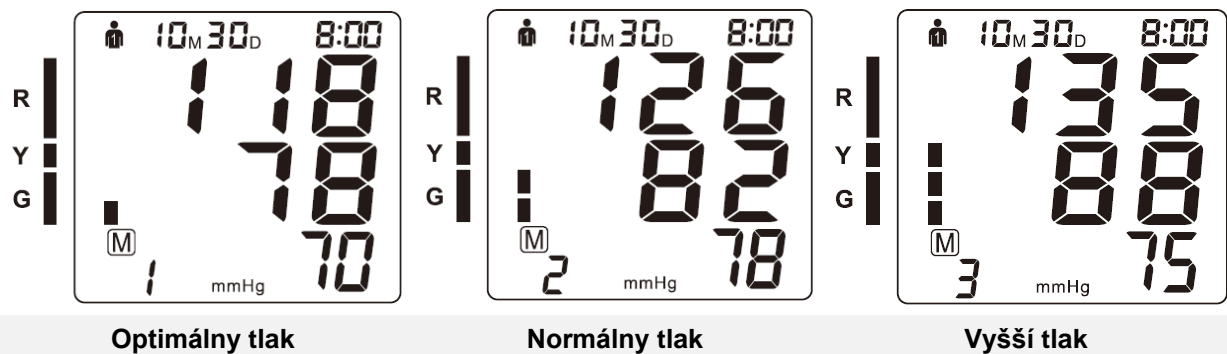
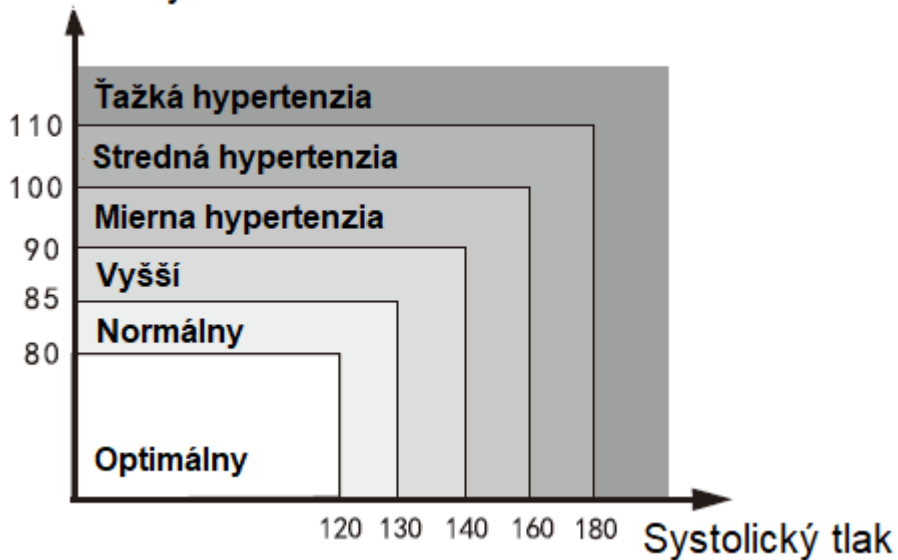
Diastolický tlak je hodnota krvného tlaku počas pokojového stavu srdca medzi dvoma sťahmi.

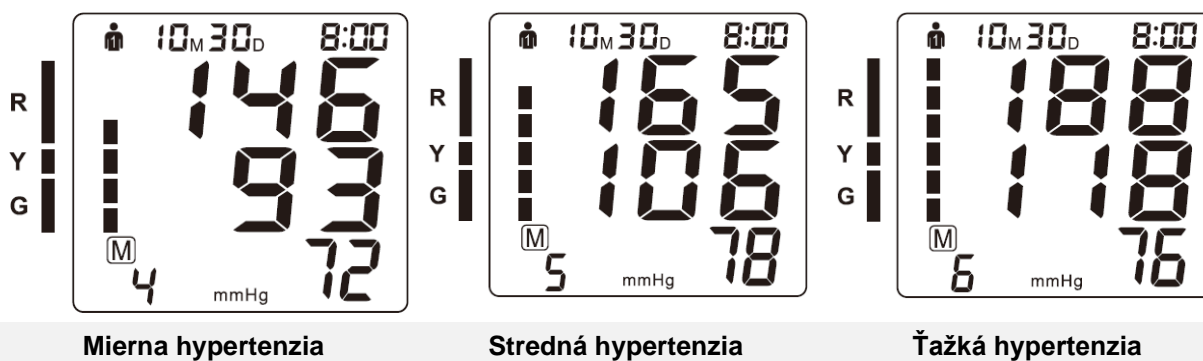


Klasifikácia krvného tlaku podľa WHI/ISH.

Systolický tlak nižší ako 100 mmHg (13.3 kPa) je považovaný za hypotenziu.

Diastolický tlak







CHYBOVÉ SPRÁVY




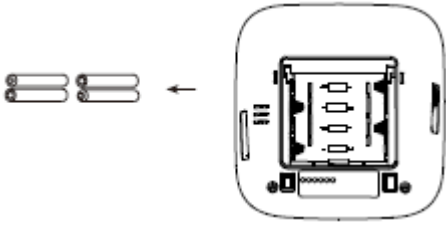
Kód	Príčina	Riešenie
E-1	Slabý signál alebo náhla zmena tlaku.	Správne obmotajte manžetu. Znovu zmerajte tlak.
E-2	Rušenie signálom. externým	Signál môže byť rušený telefónom alebo iným zariadením. Meranie je vykonávané na rušnom mieste, nájdite kľudnejšie miesto.
E-3	Chyba počas nafukovania.	Zle obmotaná manžeta. Zle zapojená manžeta. Opakujte meranie.
E-5	Abnormálne hodnoty tlaku.	Opakujte test po 30 minútach odpočinku, ak nameriate nezvyčajné hodnoty 3x po sebe, kontaktujte lekára.
	Slabé batérie	Vymeňte všetky batérie.

RIEŠENIE PROBLÉMOV

Chyba	Skontrolujte	Príčina a riešenie
Žiadne napájanie.	Skontrolujte stav batérií.	Nahradte batérie.
	Skontrolujte polaritu batérií.	Vložte batérie do správnych polarít.
Manžeta sa nenaťukuje.	Skontrolujte správne zapojenie.	Pripojte správne manžetu.
	Skontrolujte, či nie je poškodená manžeta alebo iná časť nafukovacej jednotky.	Vymeňte manžetu.
Zobrazí sa chyba a prístroj nemeria.	Či ste nepohli rukou počas merania.	Majte uvoľnené telo a zbytočne sa nehýbte.
	Počas merania buďte v pokoji a ne bavte sa.	Počas merania buďte v pokoji.
Z manžety uniká vzduch.	Skontrolujte, či nie je manžeta príliš voľná.	Utiahnite manžetu.
	Manžeta je poškodená.	Vymeňte manžetu.
	Ak sa vyskytne chyba, ktorú nemôžete opraviť, kontaktujte dodávateľa, nikdy sa zariadenie nesnažte opraviť sami zásahom do prístroja.	

ČISTENIE A ÚDRŽBA

Prístroj nechajte uložený v krabici, pokiaľ nie je používaný.	
Prístroj čistite suchou handričkou. Nepoužívajte žiadne agresívne čistiace prostriedky a rozpúšťadlá.	
Držte mimo dosah vody.	
Pred čistením sa uistite, že je prístroj vypnutý.	
Navlhčite pomocou rozprašovača alebo vlhkej handričky a mydla alebo iného čistiaceho prostriedku na textil. Vyžmýkajte nadmernú vlhkosť.	
Počas čistenia manžety dávajte pozor, aby sa voda nedostala do hlavnej jednotky prístroja.	
Pomocou suchej handričky vysušte nadbytočnú vodu a nechajte rozprestreté uschnúť.	

Žiadnu časť nečistite pomocou rozpúšťadiel alebo prípravkami na benzínovom alebo alkoholovom základe. Nepoužívajte agresívne čistiace prostriedky.	Manžetu neponárajte do vody ani nečistite pod prúdom vody.
	
Prístroj skladujte na čistom, suchom a tienistom mieste. Skladujte pri izbovej teplote.	Ak nebudete zariadenie používať dlhší čas, vyberte batérie.
	
Predajca nezodpovedá za poškodenie, pokiaľ nie sú dodržané inštrukcie údržby.	

ŠPECIFIKÁCIE

Displej	LCD digitálny displej	
Princíp merania	Oscilometer	
Miesto merania	Horná časť paže	
Rozsah merania	Tlak	0 – 299 mmHg
	Pulz	40 – 199 pulzov/min
Presnosť	Tlak	±3 mmHg
	Pulz	±5 %
LCD indikátory	Tlak	3 jednotky zobrazenia mmHg
	Pulz	3 jednotky

	Symbole	pamäť, tepová frekvencia, stav batérie
Pamäť	2x 90 uložení najnovších meraní	
Napájanie	4x AAA 1,5 V alkalické batérie alebo AC adaptér 6V d.c, 600 mA	
Automatické vypnutie	po 3 minútach neaktivity	
Hmotnosť	cca. 230 g bez batérií	
Rozmery	107 mm x 104 mm x 65 mm (d x š x v)	
Predpokladaná životnosť	10 000 použití pri bežnej záťaži	
Životnosť batérií	300 použití pri bežnej záťaži	
Príslušenstvo	manžeta, manuál	
Podmienky okolia	Teplota	5 – 40 °C
	Vlhkosť	18 % - 85 % RH
	Tlak	86 kPa – 106 kPa
Skladovanie	-20 °C + 55 °C. vlhkosť: 10 % - 85 %, vyhnite sa nárazom, pádom, priamemu slnečnému svitu alebo stykom s vodou	

OCHRANA ŽIVOTNÉHO PROSTREDIA

Po uplynutí doby životnosti výrobku alebo v okamihu, kedy by oprava bola neekonomická, produkt nevyhadzujte do domového odpadu. Za účelom správnej likvidácie výrobku ho odovzdajte na určených zberných miestach, kde bude prijatý zdarma.

Správnou likvidáciou pomôžete zachovať cenné prírodné zdroje a napomáhate prevencii potenciálnych negatívnych dopadov na životné prostredie a ľudské zdravie, čo by mohli byť dôsledky nesprávnej likvidácie odpadov. Ďalšie podrobnosti si vyžiadať od miestneho úradu alebo najbližšieho zberného miesta. Pri nesprávnej likvidácii tohto druhu odpadu môžu byť v súlade s národnými predpismi udelené pokuty.

Batérie nevhadzujte do bežného odpadu, ale odovzdajte na miesta zaisťujúce recykláciu batérií.

ZÁRUČNÉ PODMIENKY, REKLAMÁCIE

Všeobecné ustanovenia a vymedzenie pojmov

Tieto záručné podmienky a reklamačný poriadok upravujú podmienky a rozsah záruky poskytované predávajúcim na tovar dodávaný kupujúcemu, takisto aj postup pri vybavovaní reklamačných nárokov uplatnených kupujúcim na dodaný tovar. Záručné podmienky a reklamačný poriadok sa riadia príslušnými ustanoveniami zákona č. 250/2007 Z.z., Občiansky zákonník č. 40/1964 Zb. v znení neskorších predpisov, podľa § 422 až § 442 zákona č. 513/1991 Zb. Obchodný zákonník v platnom znení, a Zákona o ochrane spotrebiteľa č 250/2007 Z.z. v znení neskorších predpisov, a to aj vo veciach týmito záručnými podmienkami a reklamačným poriadkom nespomenutých.

Predávajúcim je spoločnosť inSPORTline s.r.o. so sídlom Električná 6471, 911 01 Trenčín, IČO 36311723, zapísaná v obchodnom registri Okresného súdu Trenčín v odd Sro, vložka č. 11888/R.

Adresa predajní:

1. inSPORTline s.r.o., Električná 6471, 911 01 Trenčín, +421 917 864 593, predajnatn@insportline.sk
2. Stores inSPORTline SK s.r.o., Račianska 184/B, 831 54 Bratislava (Rača), +421 917 866 623, predajnaba@insportline.sk
3. Stores inSPORTline SK s.r.o., Trieda generála Ludvíka Svobodu 6/A, 040 22 Košice (Furča), +421 917 866 622, predajnake@insportline.sk

Vzhľadom k platnej právnej úprave sa rozlišuje kupujúci, ktorý je spotrebiteľom a kupujúci, ktorý spotrebiteľom nie je.

„Kupujúci spotrebiteľ“ alebo len „spotrebiteľ“ je osoba, ktorá pri uzatváraní a plnení zmluvy nejedná v rámci svojej obchodnej alebo inej podnikateľskej činnosti.

„Kupujúci, ktorý nie je „spotrebiteľ“, je podnikateľ, ktorý nakupuje výrobky alebo užíva služby za účelom svojho podnikania s týmito výrobkami alebo službami. Tento kupujúci sa riadi rámcovou kúpnu zmluvou a obchodnými podmienkami v rozsahu, ktoré sa ho týkajú a obchodným zákonníkom.

Tieto záručné podmienky a reklamačný poriadok sú nevyhnutnou súčasťou každej kúpnej zmluvy uzatvorenej medzi predávajúcim a kupujúcim. Záručné podmienky a reklamačný poriadok sú platné a záväzné, pokiaľ v kúpnej zmluve alebo v dodatku v tejto zmluvy alebo inej písomnej dohode nebude stranami dohodnuté inak.

Záručné podmienky a záručná doba

Predávajúci poskytuje kupujúcemu záruku na tovar v dĺžke 24 mesiacov, u označených fitness modelov s kúpnu hodnotou vyššou ako 159,60 EUR bude poskytovaná záručná lehota 60 mesiacov na rám a na ostatné komponenty 24 mesiacov. Zákonná dĺžka záruky poskytovaná spotrebiteľovi nie je týmto dotknutá.

Zárukou za akosť preberá predávajúci záväzok, že dodaný tovar bude po určitú dobu spôsobilý pre použitie k obvyklému, príp. zmluvnému účelu a že si zachová obvyklé, príp. zmluvné vlastnosti.

Batéria

Záruka 6 mesiacov na životnosť batérie - menovitá kapacita batérie neklesne pod 70% svojej celkovej kapacity v priebehu 6 mesiacov od predaja produktu.

Záručné podmienky sa nevzťahujú na poruchy vzniknuté (ak je možné aplikovať na zakúpený produkt):

1. zavinením používateľa tj. poškodenie výrobku neodborným repasom, nesprávnou montážou, nedostatočným zasunutím sedlovej tyče do rámu, nedostatočným utiahnutím pedálov v kľukách a kľúk k stredovej osi
2. neodborným repasom
3. nesprávnou údržbou
4. mechanickým poškodením
5. opotrebením dielov pri bežnom používaní (napr. gumové a plastové časti, pohyblivé mechanizmy, atď.)
6. neodvratnou udalosťou, živelnou pohromou
7. neodbornými zásahmi
8. nesprávnym zaobchádzaním alebo nevhodným umiestnením, vplyvom nízkej alebo vysokej teploty, pôsobením vody, neúmerným tlakom a nárazmi, úmyselne pozmeneným designom, tvarom alebo rozmermi.
9. nesprávnym použitím tovaru, ktorý je v rozpore s kategorizáciou produktu (HC, HA – na domáce použitie: SC, S – na komerčné použitie)

Upozornenie:

- 1) v dobe záruky budú odstránené všetky poruchy výrobku spôsobené výrobnou poruchou alebo chybným materiálom výrobku tak, aby vec mohla byť riadne používaná.
- 2) reklamácia sa uplatňuje zásadne písomne s presným popisom o chybe a potvrdeným dokladom o zakúpení.
- 3) záruka sa uplatňuje u výrobcu: inSPORTline s.r.o., Električná 6471, 911 01 Trenčín, v predajni v ktorej ste tovar zakúpili alebo u organizácie, v ktorej bol výrobok zakúpený.

Reklamačný poriadok – reklamácia tovaru

Kupujúci je povinný tovar, dodaný predávajúcim skontrolovať čo najskôr po prechode nebezpečia škody na tovar, resp. po jeho dodaní. Prehliadku musí kupujúci vykonať tak, aby zistil všetky poruchy, ktoré je možné pri primeranej odbornej prehliadke zistiť.

Pri reklamácií tovaru je kupujúci povinný na žiadosť predávajúceho preukázať nákup a oprávnenosť reklamácie faktúrou alebo dodacím listom s uvedeným výrobným (sériovým) číslom, prípadne tými istými dokladmi bez sériového čísla. Ak nepreukáže kupujúci oprávnenosť reklamácie týmito dokladmi, má predávajúci právo reklamáciu odmietnuť.

Pokiaľ kupujúci oznámi poruchu, na ktorú sa nevzťahuje záruka (napr. neboli splnené podmienky záruky, porucha bola nahlásená omylom apod.), je predávajúci oprávnený požadovať plnú úhradu nákladov, ktoré vznikli v súvislosti s odstraňovaním poruchy takto oznámenej kupujúci. Kalkulácia servisného zásahu bude v tomto prípade vychádzať z platného cenníku pracovných výkonov a nákladov na dopravu.

Pokiaľ predávajúci zistí (testovaním), že reklamovaný výrobok nie je chybný, považuje sa reklamácia za neoprávnenú. Predávajúci si vyhradzuje právo požadovať úhradu nákladov, ktoré vznikli v súvislosti s neoprávnenou reklamáciou.

V prípade, že kupujúci reklamuje poruchy tovaru, na ktoré sa vzťahuje záruka podľa platných záručných podmienok predávajúceho, vykoná predávajúci odstránenie poruchy formou opravy, prípadne výmeny chybného dielu alebo zariadenia za bezporuchové. Predávajúci je so súhlasom kupujúceho oprávnený dodať výmenou za chybný tovar iný tovar plne funkčne kompatibilný, ale minimálne rovnakých alebo lepších technických parametrov. Voľba ohľadne spôsobu vybavenia reklamácie podľa tohto odstavca náleží predávajúcemu.

Predávajúci vybaví reklamáciu najneskôr do 30 kalendárnych dní od doručenia chybného tovaru, pokiaľ nebude dohodnutá dlhšia lehota. Za deň vybavenia sa považuje deň, kedy bol opravený alebo vymenený tovar prebraný kupujúcim. Ak nie je predávajúci s ohľadom na charakter vady schopný vybaviť reklamáciu v uvedenej lehote, dohodne s kupujúcim náhradné riešenie. Pokiaľ k takej dohode nedôjde, je predávajúci povinný poskytnúť kupujúcemu finančnú náhradu formou dobropisu.

CZ SEVEN SPORT s.r.o.

Sídlo: Strakonická 1151/2c, Praha 5, 150 00, ČR
Centrála: Dělnická 957, Vítkov, 749 01
Reklamácie a servis: Čermenská 486, Vítkov 749 01

IČO: 26847264
DIČ: CZ26847264

Tel: +420 556 300 970
Mail: eshop@insportline.cz
reklamace@insportline.cz
servis@insportline.cz

Web: www.inSPORTline.cz

SK inSPORTline s.r.o.

Centrála, reklamácie, servis: Električná 6471, Trenčín 911 01, SK

IČO: 36311723
DIČ: SK2020177082

Tel.: +421(0)326 526 701
Mail: objednavky@insportline.sk
reklamacie@insportline.sk
servis@insportline.sk

Web: www.inSPORTline.sk