



**UŽÍVATEĽSKÝ MANUÁL – SK**  
**IN 2391 Rotana inSPORTline Digital**



# OBSAH

TECHNICKÝ POPIS .....	3
BEZPEČNOSTNÉ POKYNY .....	3
FUNKCIE .....	3
ZÁKLADNÉ CVIČEBNÉ TECHNIKY .....	3
NÁVOD NA POUŽÍVANIE .....	4
MASÁŽNE AKUPUNKTÚRNE BODY .....	5
POUŽITIE DIGITÁLNEHO POČÍTADLA .....	5
DISPLEJ A OZNAČENIE IKON .....	6
NASTAVENIE CVIČEBNÉHO PLÁNU .....	6
NASTAVENIE POČIATOČNEJ HODNOTY .....	6
UŽITOČNÉ TIPY .....	7
VÝMENA BATÉRIE .....	7
OCHRANA ŽIVOTNÉHO PROSTREDIA .....	7
ZÁRUČNÉ PODMIENKY, REKLAMÁCIE .....	8

Vážený zákazník, ďakujeme Vám za dôveru, ktorú ste nám prejavili kúpou tohto výrobku. Veríme, že s ním budete plne spokojný. Tento návod slúži pre efektívne používanie výrobku. Pred prvým použitím si pozorne prečítajte tento návod a uchovajte ho pre neskoršie nahliadnutie.

Rotana inSPORTline Digital je inovovaný variant obľúbeného rotačného disku doplnený o unikátny LCD displej s počítadlom pohybov. Pravidelným cvičením zaistíte rýchlejšie spaľovanie tuku v partiách, kde sa tuk ukladá. Na povrchu disku je jemný stimul a magnety, ktoré pozitívne ovplyvnia prúdenie energie Vaším telom a nohy môžete zbaviť opuchov a bolestí.

## TECHNICKÝ POPIS

- digitálne počítadlo cvikov
- jemný stimul a magnety
- veľký a prehľadný LCD displej
- posilňované partie: chrbát, boky, brušné svalstvo
- **nosnosť** :100 kg
- **priemer disku**: 28 cm
- **napájanie**: tabletová batéria

## BEZPEČNOSTNÉ POKYNY

- Necvičte 30 minút pred a po jedle.
- Nepoužívajte na vlhkom alebo nerovnom povrchu
- Nepoužívajte výrobok, ak ste podstúpili operáciu, poranenie kostí alebo ste prešli zápalovými ochoreniami.
- Ľudia so srdcovými ochoreniami alebo začiatocníci by mali používať výrobok pod dohľadom alebo asistencie dospeléj osoby.
- Ak používate výrobok ako športový prostriedok, začiatocníci by mali zariadenie používať pod dohľadom alebo za pomoci opierky.
- Nie je vhodné pre tehotné ženy.
- Ľuďom s nadváhou sa odporúča používať produkt s vyššou opatrnosťou.

## FUNKCIE

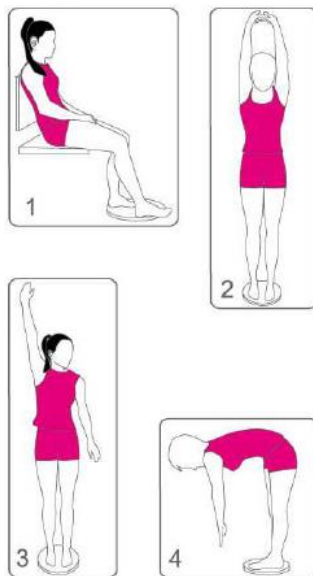
- Produkt môže poskytnúť efektívnu masáž chodidiel.
- Vstavané magnety korešpondujú s dôležitými reflexnými zónami na chodidlách. Používanie zariadenia môže pomôcť Vašmu zdraviu.
- Podporuje zdravie pomocou 10 reflexných zón.
- Cvičenie môže pomôcť s tvarovaním Vášho tela.

## ZÁKLADNÉ CVIČEBNÉ TECHNIKY

- Pre cvičenie v kancelárii, doma pri televízii alebo pri čítaní knihy, položte chodidlá na rotanu a doprajte im reflexnú masáž. Masáž môže pomôcť eliminovať únavu a prispieť Vašmu zdraviu.
- Vzpažte ruky a rotujte po dobu 5 – 10 minút každý deň. Cvičenie Vám pomôže zlepšiť držanie tela a znížiť množstvo telesného tuku.
- Zdvihnite jednu ruku a druhú zveste smerom nadol. Rotovanie v tejto pozícii Vám pomôže znížiť telesný tuk Vášho pása a brucha.

- Ohnite sa vpred, rotovanie v tejto pozícii Vám rozšíri vašu vitálnu kapacitu.

### Diagram



- Cvičenie posilňuje vnútorné a vonkajšie šikmé svaly, ktoré sú stabilizátory pre telo.
- Pomáha vytvarovať pás a tónovať svaly nôh.
- Výrobok je kompaktný a ľahký, jednoducho skladovateľný.



## NÁVOD NA POUŽÍVANIE


Rotana je výrobkom novej generácie produktov telesného cvičenia, ktorý bol vyvíjaný na základe neobmedzených možností športových výrobkov. Produkt prináša 2 základné efekty:

- Šliapaním na masážne body sú stimulované chodidlá, tým sa podporujú krajné nervy a pomocou magnetickej terapie povzbudzuje motivačné sily telesného aparátu.
- Pomocou magnetickej terapie hýbaním bokmi na pravú a ľavú stranu, stimuluje magnetické vlny okolo tela a stimuluje tak nervové bunky ľudského tela. Prebytočný tuk a toxíny môžu byť týmto cvičením odstránené (oblasť brucha a zadku).
- Produkt je bezpečný, pevný a má módný štýl, je vhodný pre cvičenie v domácnosti aj na verejných miestach.
- Je doporučené vypiť šálku horúcej vody pre stimuláciu krvného obehu.
- Postavte sa na rotanu a hýbte bokmi doprava a doľava, pažami udržujte stabilitu.
- Po cvičení je možné začervenanie tváre, zrýchlené dýchanie a zvýšená telesná teplota.

- Pre dosiahnutie požadovaného efektu by ste mali v cvičení vytrvať a cítiť námahu.

## MASÁŽNE AKUPUNKTÚRNE BODY

1. Žalúdok
2. Črevá
3. Ľadviny
4. Srdce
5. Pohlavné orgány
6. Oči, uši, nos
7. Pankreas
8. Krvný tlak
9. Nadobličky, žľazy
10. Pás
11. Tlusté črevo
12. Oči
13. Pľúca
14. Žľazy s vnútornou sekréciou
15. Srdce (ľavá časť), pečeň (pravá časť)
16. Chrbtica
17. Tračník



## POUŽITIE DIGITÁLNEHO POČÍTADLA

Základné funkcie

Rotana DIGITAL má 5 režimov funkcií (MODE) a každý má vlastnú ikonu, stlačte tlačidlo (MODE) na zmenu režimu.

CLOCK MODE / Režim času: ukazuje čas

TIMER MODE / Režim merania času: stanoví časový plán cvičenia

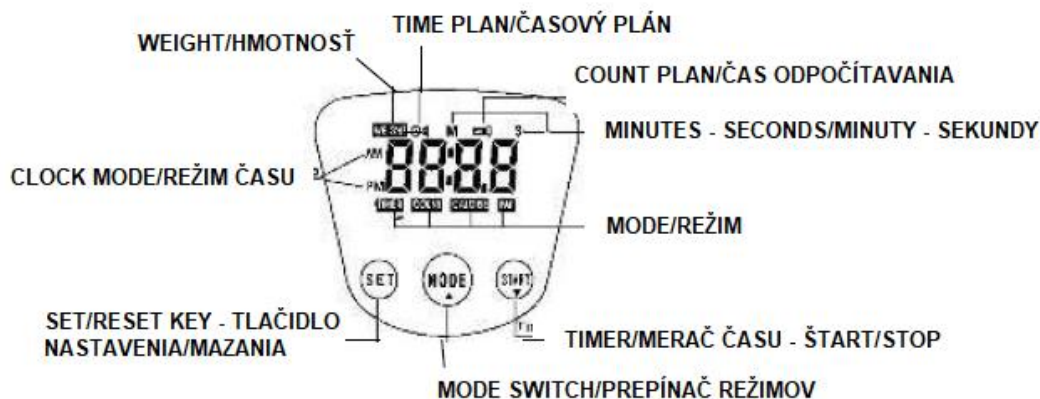
COUNT MODE / Režim počítania: ukazuje počet otočení

CALORIE MODE / Režim kalórie: ukazuje počet spálených kalórií (0,1 Kcal)

FAT MODE / Režim Tuku: ukazuje množstvo spáleného tuku (0,1 g)

**POZNÁMKA:** Stlačte a držte tlačidlo (SET) po dobu 5 sekúnd pre vymazanie hodnôt COUNT, FAT, CALORIE na nulu. Aby bolo meranie presné, uhol rotácie by mal presiahnuť 100 stupňov.

## DISPLEJ A OZNAČENIE IKON



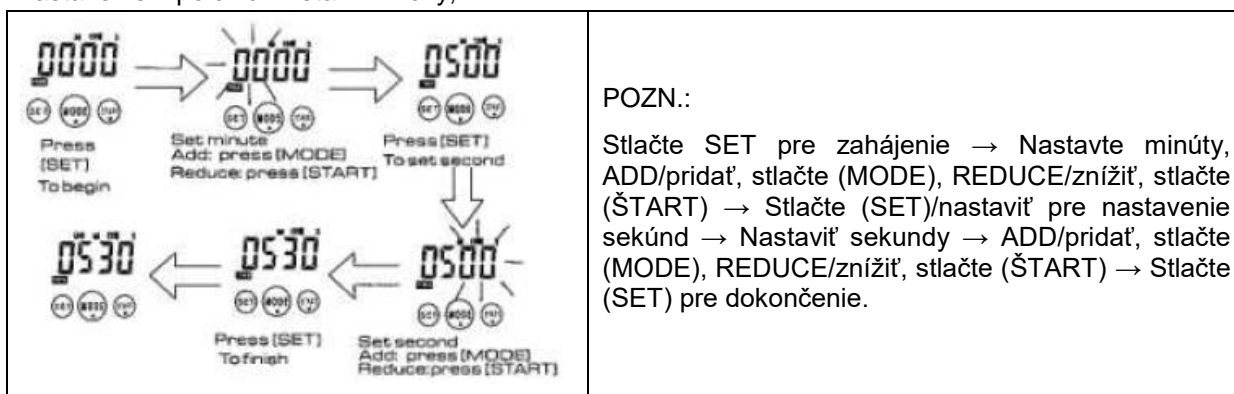
## NASTAVENIE CVIČEBNÉHO PLÁNU

Môžete nastaviť čas alebo plán cvičenia, po dosiahnutí cvičebného plánu Vás prístroj upozorní zvukovým signálom. Stlačením ľubovoľného tlačidla výstrahu vypnete.

Po nastavenie časového plánu sa zobrazí:

Po nastavení plánu odpočítavania sa zobrazí:

**NASTAVENIE ČASOVÉHO PLÁNU** – stlačte tlačidlo [MODE] pre vstup do [TIMER MODE] / Režim merania času. Stlačte [SET] pre zahájenie nastavovania. Stlačte [START] k zahájeniu alebo k zastaveniu v polovici. Detailné kroky, viď. nižšie:



## NASTAVENIE PLÁNU POČÍTANIA (zvoľte COUNT MODE/Režim počítania)

Stlačte tlačidlo [MODE] pre vstup do COUNT MODE / Režimu počítania, detailný krok odkazuje na nastavenie času. Plán počítania sa spustí po dokončení nastavenia bez stlačenia [ŠTART].

## NASTAVENIE POČIATOČNEJ HODNOTY

- **CLOCK SET** / Nastavenie času – zvoľte SELECT MODE / režim výberu  
Stlačte tlačidlo [MODE] pre zmenu do CLOCK MODE / Režim času, stlačte tlačidlo [SET] k zahájeniu, detailné kroky odkazujú na nastavenie času.
- **WEIGHT SET** / Nastavenie hmotnosti (zvoľte CALORIE MODE / Režim kalórie alebo FAT MODE / Režim tuky) - hmotnosť je dôležitým parametrom pre zistenie hodnoty kalórií a tuky, v režime Kalórie alebo Tuky môžete zadať hodnotu Vašej hmotnosti. Detailné kroky odkazujú na nastavenie času. **POZN.:** hmotnostné rozmedzie je od 15 Kg do 150 Kg.

## UŽITOČNÉ TIPY

- V jednom z režimov COUNT/POČÍTANIE, CALORIE/KALÓRIE alebo FAT/TUKY stlačením tlačidla [SET] po dobu 5 minút môžete obnoviť hodnoty počítania, kalórií a tukov naraz.
- Pri nastavovaní hodnôt času, počítania alebo hmotnosti stlačte a podržte tlačidlo [MODE] po dobu 3 sekúnd, aby sa číselná hodnota zvýšila o stupne v 4 HZ.
- V nastavovaní cvičebného plánu stlačte obidve tlačidlá [MODE] a [START] naraz, aby nastavovaná položka bola predvolená v 00 m 00 s alebo 100.
- Plán počítania sa bude opakovať, napríklad, ak nastavíte plán vo výške 100 otočení, zvuková výstraha sa spustí po každých 100 otočeniach, tým pridáte do cvičenia trochu zábavy. Časový plán môže byť použitý opakovane, ale mali by ste stlačiť tlačidlo [START] na spustenie.
- Vypite pohár teplej vody pred začatím cvičenia, čo pomôže vyplavovať kyselinu močovú.

## VÝMENA BATÉRIE

Vymeňte batériu, ak je displej rozmazaný:

1. Odskrutkujte skrutky (zadného) krytu SLIDER/KLZÁK.
2. Odstráňte opatrne kryt.
3. Odsuňte opatrne prednú časť a vymeňte batériu.
4. Odložte prednú časť a nasmerujte okienko displeja ku SLIDERu/klzáku.
5. Položte kryt späť, zaskrutkujte a dobre utiahnite skrutky.



## OCHRANA ŽIVOTNÉHO PROSTREDIA

Po uplynutí doby životnosti výrobku alebo v okamihu, kedy by oprava bola neekonomická, produkt nevyhadzujte do domového odpadu. Za účelom správnej likvidácie výrobku ho odovzdajte na určených zberných miestach, kde bude prijatý zdarma.

Správnou likvidáciou pomôžete zachovať cenné prírodné zdroje a napomáhate prevencii potenciálnych negatívnych dopadov na životné prostredie a ľudské zdravie, čo by mohli byť dôsledky nesprávnej likvidácie odpadov. Ďalšie podrobnosti si vyžiadajte od miestneho úradu alebo najbližšieho zberného miesta. Pri nesprávnej likvidácii tohto druhu odpadu môžu byť v súlade s národnými predpismi udelené pokuty.

Batérie nevyhadzujte do bežného odpadu, ale odovzdajte na miesta zaisťujúce recykláciu batérií.

# ZÁRUČNÉ PODMIENKY, REKLAMÁCIE

## Všeobecné ustanovenia a vymedzenie pojmov

Tieto záručné podmienky a reklamačný poriadok upravujú podmienky a rozsah záruky poskytované predávajúcim na tovar dodávaný kupujúcemu, takisto aj postup pri vybavovaní reklamačných nárokov uplatnených kupujúcim na dodaný tovar. Záručné podmienky a reklamačný poriadok sa riadia príslušnými ustanoveniami zákona č. 250/2007 Z.z., Občiansky zákonník č. 40/1964 Zb. v znení neskorších predpisov, podľa § 422 až § 442 zákona č. 513/1991 Zb. Obchodný zákonník v platnom znení, a Zákona o ochrane spotrebiteľa č 250/2007 Z.z. v znení neskorších predpisov, a to aj vo veciach týmito záručnými podmienkami a reklamačným poriadkom nespomenutých.

Predávajúcim je spoločnosť inSPORTline s.r.o. so sídlom Električná 6471, 911 01 Trenčín, IČO 36311723, zapísaná v obchodnom registri Okresného súdu Trenčín v odd Sro, vložka č. 11888/R.

## Adresa predajní:

1. inSPORTline s.r.o., Električná 6471, 911 01 Trenčín , +421 917 864 593, [predajnatn@insportline.sk](mailto:predajnatn@insportline.sk)
2. Stores inSPORTline SK s.r.o., Račianska 184/B, 831 54 Bratislava (Rača), +421 917 866 623, [predajnaba@insportline.sk](mailto:predajnaba@insportline.sk)
3. Stores inSPORTline SK s.r.o., Trieda generála Ludvíka Svobodu 6/A, 040 22 Košice (Furča), +421 917 866 622, [predajnake@insportline.sk](mailto:predajnake@insportline.sk)

Vzhľadom k platnej právnej úprave sa rozlišuje kupujúci, ktorý je spotrebiteľom a kupujúci, ktorý spotrebiteľom nie je.

„Kupujúci spotrebiteľ“ alebo len „spotrebiteľ“ je osoba, ktorá pri uzatváraní a plnení zmluvy nejedná v rámci svojej obchodnej alebo inej podnikateľskej činnosti.

„Kupujúci, ktorý nie je „spotrebiteľ“, je podnikateľ, ktorý nakupuje výrobky alebo užíva služby za účelom svojho podnikania s týmito výrobkami alebo službami. Tento kupujúci sa riadi rámcovou kúpnu zmluvou a obchodnými podmienkami v rozsahu, ktoré sa ho týkajú a obchodným zákonníkom.

Tieto záručné podmienky a reklamačný poriadok sú nevyhnutnou súčasťou každej kúpnej zmluvy uzatvorenej medzi predávajúcim a kupujúcim. Záručné podmienky a reklamačný poriadok sú platné a záväzné, pokiaľ v kúpnej zmluve alebo v dodatku v tejto zmluvy alebo inej písomnej dohode nebude stranami dohodnuté inak.

## Záručné podmienky a záručná doba

Predávajúci poskytuje kupujúcemu záruku na tovar v dĺžke 24 mesiacov, u označených fitness modelov s kúpnu hodnotou vyššou ako 159,60 EUR bude poskytovaná záručná lehota 60 mesiacov na rám a na ostatné komponenty 24 mesiacov. Zákonná dĺžka záruky poskytovaná spotrebiteľovi nie je týmto dotknutá.

Zárukou za akosť preberá predávajúci záväzok, že dodaný tovar bude po určitú dobu spôsobilý pre použitie k obvyklému, príp. zmluvnému účelu a že si zachová obvyklé, príp. zmluvné vlastnosti.

Predávajúci poskytuje na tento výrobok nasledujúcu záruku:

- a) záruka fitness zariadenie na rám vyrobený z ocele pre prvého majiteľa je 60 mesiacov odo dňa predaja zákazníkovi s kúpnu hodnotou vyššou ako 159,60 EUR s DPH.
- b) záruka na riadiacu jednotku a elektrozariadenie pre prvého majiteľa je 24 mesiacov odo dňa predaja zákazníkovi.
- c) záruka na ostatné diely je 24 mesiacov odo dňa predaja zákazníkovi.

**Záručné podmienky sa nevzťahujú na závady vzniknuté: (ak je možné aplikovať na zakúpený produkt):**

- zavinením užívateľa tj. poškodenie výrobku neodbornou repasiou, nesprávnou montážou, nedostatočným zasunutím sedlovej tyče do rámu, nedostatočným utiahnutím pedálov v kľukách a kľúk k stredovej osi
- nesprávnou údržbou



- mechanickým poškodením
- opotrebením dielov pri bežnom používaní (napr. gumové a plastové časti, pohyblivé mechanizmy, atď.)
- neodvratnou udalosťou, živelnou pohromou
- neodbornými zásahmi
- nesprávnym zaobchádzaním alebo nevhodným umiestnením, vplyvom nízkej alebo vysokej teploty, pôsobením vody, neúmerným tlakom a nárazmi, úmyselne pozmeneným designom, tvarom alebo rozmermi
- nesprávnym použitím tovaru, ktorý je v rozpore s kategorizáciou produktu (HC, HA – na domáce použitie: SC, S – na komerčné použitie).

#### **Upozornenie:**

- 1) v dobe záruky budú odstránené všetky poruchy výrobku spôsobené výrobnou závadou alebo chybným materiálom výrobku tak, aby vec mohla byť riadne používaná.
- 2) reklamácia sa uplatňuje zásadne písomne s presným popisom o chybe a potvrdeným dokladom o zakúpení.
- 3) záruka sa uplatňuje u výrobcu: inSPORTline s.r.o., Električná 6471, 911 01 Trenčín, v predajni v ktorej ste tovar zakúpili alebo u organizácie, v ktorej bol výrobok zakúpený.

#### **Reklamačný poriadok – reklamácia tovaru**

Kupujúci je povinný tovar, dodaný predávajúcim skontrolovať čo najskôr po prechode nebezpečia škody na tovar, resp. po jeho dodaní. Prehliadku musí kupujúci vykonať tak, aby zistil všetky závady, ktoré je možné pri primeranej odbornej prehliadke zistiť.

Pri reklamacii tovaru je kupujúci povinný na žiadosť predávajúceho preukázať nákup a oprávnenosť reklamácie faktúrou alebo dodacím listom s uvedeným výrobným (sériovým) číslom, prípadne tými istými dokladmi bez sériového čísla. Ak nepreukáže kupujúci oprávnenosť reklamácie týmito dokladmi, má predávajúci právo reklamáciu odmietnuť.

Pokiaľ kupujúci oznámi závalu, na ktorú sa nevzťahuje záruka (napr. neboli splnené podmienky záruky, závala bola nahlásená omylom apod.), je predávajúci oprávnený požadovať plnú úhradu nákladov, ktoré vznikli v súvislosti s odstraňovaním závady takto oznámenej kupujúci. Kalkulácia servisného zásahu bude v tomto prípade vychádzať z platného cenníku pracovných výkonov a nákladov na dopravu.

Pokiaľ predávajúci zistí (testovaním), že reklamovaný výrobok nie je vadný, považuje sa reklamácia za neoprávnenú. Predávajúci si vyhradzuje právo požadovať úhradu nákladov, ktoré vznikli v súvislosti s neoprávnenou reklamáciou.

V prípade, že kupujúci reklamuje závady tovaru, na ktoré sa vzťahuje záruka podľa platných záručných podmienok predávajúceho, vykoná predávajúci odstránenie závady formou opravy, prípadne výmeny vadného dielu alebo zariadenia za bezporuchové. Predávajúci je so súhlasom kupujúceho oprávnený dodať výmenou za vadný tovar iný tovar plne funkčne kompatibilný, ale minimálne rovnakých alebo lepších technických parametrov. Voľba ohľadne spôsobu vybavenia reklamácie podľa tohto odstavca náleží predávajúcemu.

Predávajúci vybaví reklamáciu najneskôr do 30 kalendárnych dní od doručenia vadného tovaru, pokiaľ nebude dohodnutá dlhšia lehota. Za deň vybavenia sa považuje deň, kedy bol opravený alebo vymenený tovar prebraný kupujúcim. Ak nie je predávajúci s ohľadom na charakter vady schopný vybaviť reklamáciu v uvedenej lehote, dohodne s kupujúcim náhradné riešenie. Pokiaľ k takej dohode nedôjde, je predávajúci povinný poskytnúť kupujúcemu finančnú náhradu formou dobropisu.

**SEVEN SPORT s.r.o.**

Sídlo: Bořivojova 35/878, 130 00, Praha 3, ČR  
Centrála: Dělnická 957, 749 01 Vítkov  
Reklamace a servis: Čermenská 486, 749 01 Vítkov

IČO: 26847264  
DIČ: CZ26847264  
Telefon: +420 556 300 970  
Mail: eshop@insportline.cz  
reklamace@insportline.cz  
servis@insportline.cz  
Web: www.insportline.cz

---

**SK****inSPORTline s.r.o.**

Centrála, reklamácie, servis: Električná 6471, 911 01 Trenčín, SK

IČO: 36311723  
DIČ: SK2020177082  
Telefón: +421(0)326 526 701  
Mail: objednavky@insportline.sk  
reklamacie@insportline.sk  
servis@insportline.sk  
Web: www.insportline.sk

Dátum predaja:

Pečiatka a podpis predajcu: