



UŽÍVATEĽSKÝ MANUÁL – SK
IN 2636 Kolobežka WORKER Rodez



*Foto je len orientačné. Farba a dizajn sa môžu líšiť v závislosti na modelovom prevedení.

OBSAH

DÔLEŽITÉ INFORMÁCIE	3
BEZPEČNOSTNÉ OPATRENIA	3
NÁVOD K MONTÁŽI	4
Montáž kolies	4
Montáž kormidla.....	5
Montáž a nastavenie ručnej brzdy	5
ÚDRŽBA.....	6
ZÁRUČNÉ PODMIENKY, REKLAMÁCIE	7

ODPORUČENIE: KOLOBEŽKU NEPOUŽÍVAJTE, ANI NEVYKONÁVAJTE JEJ MONTÁŽ ALEBO ÚDRŽBU, POKIAĽ STE SI PREDTÝM NEPREČÍTALI CELÝ MANUÁL.

DÔLEŽITÉ INFORMÁCIE

- Výrobok je určený pre deti staršie ako 5 rokov.
- Pred každou jazdou skontrolujte stav a utiahnutie spojovacieho materiálu.
- Pred každou jazdou sa uistite, že sú všetky diely úplne v poriadku. Skontrolujte tiež správne nastavenie riadiaceho systému.
- Tlak vzduchu v pneumatikách udržiajte na maximálnej hranici znázornenej na bočnej strane plášťa.
- Z bezpečnostných dôvodov používajte športovú obuv a odporúčanú ochrannú výbavu: helmu a chrániče na kolená, zápästia a lakty. Riziko vzniku úrazu sa nedá nikdy úplne vylúčiť, ale používaním riadnej výbavy ho možno značne znížiť.
- Kolobežku nepoužívajte, pokiaľ nie je plne funkčná alebo dôjde k poškodeniu niektorého z dielov.
- Neprechádzajte cez nerovnosti, výmole, kanály a iné prekážky na ceste.
- Vyhýbajte sa miestam s mokrým povrchom, pieskom, štrkom, blatom, opadaným lístím a pod. Za jazdy v daždi sa znižuje účinnosť brzd, predlžuje sa brzdná dráha a je znížená tiež viditeľnosť.
- Vyhýbajte sa prudkým kopcom a miestam, kde hrozí jazda vysokou rýchlosťou.
- Počas brzdenia sa brzda zahrieva, preto na ňu bezprostredne po zastavení nesiahajte.
- Nepridávajte ku kolobežke súčasti, ktoré s ňou neboli dodané. Nesnažte sa sami kolobežku modifikovať.
- Pri jazde na kolobežke sa riadte miestnymi dopravnými predpismi. Zistite si, či je zákonom nariadené používať ochranné prostriedky.
- **Nosnosť:** 60 kg
- **Trieda:** A
- **Certifikát:** EN 14619

VAROVANIE: Počas základnej montáže kolobežky musí byť prítomná dospelá osoba. Pred prvou jazdou sa uistite, že je kolobežka riadne zostavená. Pri nedodržaní pokynov uvedených v manuáli môže dôjsť k vážnym zraneniam.

BEZPEČNOSTNÉ OPATRENIA

KOLOBEŽKA NIE JE VHODNÁ PRO DETI MLADŠIE AKO 5 ROKOV. MAXIMÁLNE ZAŤAŽENIE KOLOBEŽKY: 60 KG.

Nedodržanie nižšie uvedených pokynov môže zapríčiniť vznik vážnych zranení alebo poškodenia kolobežky.

PROSÍME RODIČOV, ABY SVOJE DIEŤA OBOZNÁMILI SO SPRÁVNOU TECHNIKOU JAZDY A PRÍSLUŠNÝMI BEZPEČNOSTNÝMI POKYNNI UVEDENÝMI V MANUÁLY.

UPOZORNENIE: KOLOBEŽKU NEPOUŽÍVAJTE NA CESTÁCH A MIESTACH, KDE SE POHYBUJÚ MOTOROVÉ VOZIDLÁ.

- Používajte ochrannú prilbu.
- Predchádzajte stretu s motorovými vozidlami.
- Návčik brzdenia vykonávajte na bezpečnom mieste.

- Nejazdite na kolobežke v blízkosti schodov, na strmých cestách, v kopci, na ceste alebo pri bazéne a pod.
- Kolobežka je určená pre jednu osobu.
- Nejazdite vo vlhkom prostredí. Vlhkosť a mokrý povrch predlžujú brzdnú dráhu.
- Nepripájajte za kolobežku žiadne ďalšie dopravné prostriedky a nedovoľte, aby sa pomocou kolobežky nechali ťahať deti na korčuliach či skatebode.
- Kolobežku nepoužívajte po zotmení a za zníženej viditeľnosti.
- K jazde na kolobežke vždy používajte uzatvorenú obuv.
- Dávajte pozor na okolité osoby a chodcom dajte vždy prednosť.
- Predchádzajte situáciám a podmienkam, ktoré by mohli viesť k strate kontroly nad kolobežkou. Vyhýbajte sa výmoľom, koľajam, kanálom a obrubníkom. Bezpečnosť jazdy takisto nepriaznivo ovplyvňuje štrk, opadané lístie, mokrý povrch a pod.
- Kolobežka nie je vhodná pre jazdu na nespevnenom povrchu a v teréne.
- Počas jazdy sa jazdec musí pridržiavať kormidla oboma rukami.
- Nepoužívajte žiadne príslušenstvo, ktoré by mohlo negatívne ovplyvňovať Váš sluch.

UPOZORNENIE: Pri brzdení dávajte pozor, aby nedošlo k šmyku. Pri brzdení šmykom sa nadmerne opotrebovávajú pneumatiky a hrozí tak ich poškodenie.


NÁVOD K MONTÁŽI

VAROVANIE: Pri montáži tejto kolobežky musí asistovať dospelá osoba.

Vyberte kolobežku z krabice a skontrolujte, či nejaké časti nechýbajú alebo nie sú poničené. (Pneumatiky sú nahustené, ale môžu trochu vzduchu stratiť počas prepravy. Uistite sa, že sú nahustené na 35 PSI.)

Montáž kolies

Zatlačte kolesá s nápravou do drážok vo vidliciach. Uistite sa, že ste použili poistné podložky so zubkom (a) tak, že je zubok vložený do guľatého otvoru vo vidlici.



Tieto podložky by mali byť na vonkajšej strane rámu, medzi vidlicou a maticou nápravy (b). Uistite sa, že sú kolesá vycentrované a pevne dotiahnite matice nápravy (b) pomocou šesťhranného kľúča.


POZNÁMKA: Predné i zadné koleso sa montujú rovnakým spôsobom. Zadné koleso môže byť už pri dodaní vo vidlici upevnené. Počas montáže dávajte pozor, aby boli brzdné doštičky rovnobežne s ráfikom a v jeho strede.

Stavte os kolesa do vidlice. Nasadte na ňu najskôr poistné podložky (a) a potom matice (b). Nakoniec utiahnite matice na doraz pomocou kľúča.



Montáž kormidla

Zasuňte predstavec kormidla do prednej vidlice (c). Nastavte ho tak, aby bol v jednej línii s predným kolesom a kľúčom utiahnite skrutku na predstavci (d). Uistite sa, že predstavec nie je vytiahnutý nad hranicu maximálneho vytiahnutia.



Montáž a nastavenie ručnej brzdy

VAROVANIE: Brzdy neboli nastavené počas výroby. Preto je treba pred prvou jazdou vykonať montáž brzdových páčok a celkové nastavenie brzdového systému. Najskôr upevnite brzdové páčky ku kormidlu: predná brzda by mala byť pri pravej ruke, zadná brzda pri ľavej ruke.

1. Stlačte ručné brzdové čeluste tak, aby ste pritlačili brzdové doštičky na ráfik kolesa. Týmto dôjde k napnutiu lanka v bovdenom kábli a vy ľahšie zastrčíte koncovku lanka do brzdovej páčky.




2. Zastrčte lanko do drážky v nastavovacej skrutke brzdovej páčky a uvoľnite zovretie brzdových čelustí. Brzdové lanko sa následne vypne a koncovka bovdenovho kábla zapadne do nastavovacej skrutky brzdy.



Nastavenie brzdového systému:

- Povolte upínaciu skrutku.
- Opäť ručne pritlačte brzdové doštičky na ráfik.
- Prevlečte brzdové lanko upínacou skrutkou tak, aby bolo napnuté.
- Utiahnite upínaciu skrutku.
- Niekoľkokrát pevne stlačte brzdovú páčku, roztočte koleso a skontrolujte jeho správny chod. Medzi brzdovými doštičkami a ráfikom by mala byť medzera s veľkosťou približne 1,6 mm.



POZNÁMKA: Ak je potrebná ďalšia úprava brzd, môžete posunúť brzdové doštičky bližšie k ráfik kolesa otočením nastavovacej skrutky proti smeru hodinových ručičiek. Ak chcete aby boli brzdové doštičky ďalej od ráfika, otočte nastavovaciu skrutku v smere hodinových ručičiek. Uistite sa, že je lanko riadne zabezpečené v upínacej skrutke. Až budete s nastavením hotoví, znovu vsaďte nastaviteľnú poistnú maticu.

VAROVANIE: Ak sa Vám nedarí správny chod brzd pomocou uvedených krokov zaistiť, obráťte sa na autorizované servisné oddelenie. Kým brzdy riadne nefungujú, kolobežku nepoužívajte.

ÚDRŽBA

UPOZORNENIE: Bezpečnosť je možné zaručiť len správnu údržbou.

- Ložiská:** Dbajte na to, aby ste nejazdili po vode, oleji alebo piesku, pretože by mohlo dôjsť k poškodeniu ložísk. Ak chcete zachovať ložiská v dobrom stave, pravidelne kontrolujte, či sa kolesá otáčajú správne – otočte kolobežku a kolesá zatočte prstami. Ak sa neotáčajú, je potrebné ich odmontovať a overiť ich stav. Najprv odskrutkujte os kolesa, vyberte os, zložte koleso a opatrne vytlačte von obe ložiská. V prípade, ak sú vyštrbené alebo stlačené, je potrebné zakúpiť nové. V prípade, ak nie je viditeľné žiadne poškodenie, je potrebné ich naolejovať. V danom prípade pomocou papierovej utierky alebo handričky odstráňte z ložísk akékoľvek mazivo, blato alebo prach, ložiská namažte samomazacím sprejom alebo vazelinou. Na kolobežku znova namontujte ložiská, osi a kolesá. Rovnakým spôsobom pokračujte aj pri druhom kolese.

- **Kolesá:** Kolesá sa po istej dobe opotrebojú alebo sa môžu prederaviť, ak sa často používajú na drsnom povrchu. Najmä zadné koleso, ktorým sa častejšie brzdí. Odporúča sa pravidelne ich kontrolovať a kvôli bezpečnosti vymeniť.
- **Úpravy výrobu:** Originálny výrobok sa nesmie žiadnym spôsobom upravovať, okrem prípadov uvedených v tomto návode týkajúcich sa údržby.
- **Matice, osi a iné samopoistné upínacie systémy:** Odporúča sa pravidelne ich kontrolovať. Môžu sa, buď uvoľniť po istom čase, v danom prípade je potrebné ich znova utiahnuť, alebo stratiť svoju účinnosť, v danom prípade je potrebné ich vymeniť za nové

ZÁRUČNÉ PODMIENKY, REKLAMÁCIE

Všeobecné ustanovenia a vymedzenie pojmov

Tieto záručné podmienky a reklamačný poriadok upravujú podmienky a rozsah záruky poskytované predávajúcim na tovar dodávaný kupujúcemu, takisto aj postup pri vybavovaní reklamačných nárokov uplatnených kupujúcim na dodaný tovar. Záručné podmienky a reklamačný poriadok sa riadia príslušnými ustanoveniami zákona č. 250/2007 Z.z., Občiansky zákonník č. 40/1964 Zb. v znení neskorších predpisov, podľa § 422 až § 442 zákona č. 513/1991 Zb. Obchodný zákonník v platnom znení, a Zákona o ochrane spotrebiteľa č 250/2007 Z.z. v znení neskorších predpisov, a to aj vo veciach týmito záručnými podmienkami a reklamačným poriadkom nespomenutých.

Predávajúcim je spoločnosť inSPORTline s.r.o. so sídlom Električná 6471, 911 01 Trenčín, IČO 36311723, zapísaná v obchodnom registri Okresného súdu Trenčín v odd Sro, vložka č. 11888/R.

Adresa predajní:

1. inSPORTline s.r.o., Električná 6471, 911 01 Trenčín , +421 917 864 593, predajnatn@insportline.sk
2. Stores inSPORTline SK s.r.o., Račianska 184/B, 831 54 Bratislava (Rača), +421 917 866 623, predajnaba@insportline.sk
3. Stores inSPORTline SK s.r.o., Trieda generála Ludvíka Svobodu 6/A, 040 22 Košice (Furča), +421 917 866 622, predajnake@insportline.sk

Vzhľadom k platnej právnej úprave sa rozlišuje kupujúci, ktorý je spotrebiteľom a kupujúci, ktorý nie je spotrebiteľom. „Kupujúci spotrebiteľ“ alebo len „spotrebiteľ“ je osoba, ktorá pri uzatváraní a plnení zmluvy nejedná v rámci svojej obchodnej alebo inej podnikateľskej činnosti.

„Kupujúci, ktorý nie je „spotrebiteľ“, je podnikateľ, ktorý nakupuje výrobky alebo užíva služby za účelom svojho podnikania s týmito výrobkami alebo službami. Tento kupujúci sa riadi rámcovou kúpnu zmluvou a obchodnými podmienkami v rozsahu, ktoré sa ho týkajú a obchodným zákonníkom.

Tieto záručné podmienky a reklamačný poriadok sú nevyhnutnou súčasťou každej kúpnej zmluvy uzatvorenej medzi predávajúcim a kupujúcim. Záručné podmienky a reklamačný poriadok sú platné a záväzné, pokiaľ v kúpnej zmluve alebo v dodatku v tejto zmluvy alebo inej písomnej dohode nebude stranami dohodnuté inak.

Záručné podmienky a záručná doba

Predávajúci poskytuje kupujúcemu záruku na tovar v dĺžke 24 mesiacov, u označených fitness modelov s kúpnu hodnotou vyššou ako 159,60 EUR bude poskytovaná záručná lehota 60 mesiacov na rám a na ostatné komponenty 24 mesiacov. Zákonná dĺžka záruky poskytovaná spotrebiteľovi nie je týmto dotknutá.

Zárukou za akosť preberá predávajúci záväzok, že dodaný tovar bude po určitú dobu spôsobilý pre použitie k obvyklému, príp. zmluvnému účelu a že si zachová obvyklé, príp. zmluvné vlastnosti.

Záručné podmienky sa nevzťahujú na závady vzniknuté (ak je možné aplikovať na zakúpený produkt):

1. zavinením užívateľa tj. poškodenie výrobku neodbornou repasiou, nesprávnou montážou, nedostatočným zasunutím sedlovej tyče do rámu, nedostatočným utiahnutím pedálov v kľukách a kľúk k stredovej osi
2. neodbornou repasiou
3. nesprávnou údržbou

4. mechanickým poškodením
5. opotrebením dielov pri bežnom používaní (napr. gumové a plastové časti, pohyblivé mechanizmy, atď.)
6. neodvratnou udalosťou, živelnou pohromou
7. neodbornými zásahmi
8. nesprávnym zaobchádzaním alebo nevhodným umiestnením, vplyvom nízkej alebo vysokej teploty, pôsobením vody, neúmerným tlakom a nárazmi, úmyselne pozmeneným designom, tvarom alebo rozmermi.
9. nesprávnym použitím tovaru, ktorý je v rozpore s kategorizáciou produktu (HC, HA – na domáce použitie: SC, S – na komerčné použitie)

Upozornenie:

- 1) v dobe záruky budú odstránené všetky poruchy výrobku spôsobené výrobnou závadou alebo chybným materiálom výrobku tak, aby vec mohla byť riadne používaná.
- 2) reklamácia sa uplatňuje zásadne písomne s presným popisom o chybe a potvrdeným dokladom o zakúpení.
- 3) záruka sa uplatňuje u výrobcu: inSPORTline s.r.o., Električná 6471, 911 01 Trenčín, v predajni v ktorej ste tovar zakúpili alebo u organizácie, v ktorej bol výrobok zakúpený.

Reklamačný poriadok – reklamácia tovaru

Kupujúci je povinný tovar, dodaný predávajúcim skontrolovať čo najskôr po prechode nebezpečia škody na tovar, resp. po jeho dodaní. Prehliadku musí kupujúci vykonať tak, aby zistil všetky závady, ktoré je možné pri primeranej odbornej prehliadke zistiť.

Pri reklamacii tovaru je kupujúci povinný na žiadosť predávajúceho preukázať nákup a oprávnenosť reklamácie faktúrou alebo dodacím listom s uvedeným výrobným (sériovým) číslom, prípadne tými istými dokladmi bez sériového čísla. Ak nepreukáže kupujúci oprávnenosť reklamácie týmito dokladmi, má predávajúci právo reklamáciu odmietnuť.

Pokiaľ kupujúci oznámi závalu, na ktorú sa nevzťahuje záruka (napr. neboli splnené podmienky záruky, závala bola nahlásená omylom apod.), je predávajúci oprávnený požadovať plnú úhradu nákladov, ktoré vznikli v súvislosti s odstraňovaním závady takto oznámenej kupujúci. Kalkulácia servisného zásahu bude v tomto prípade vychádzať z platného cenníku pracovných výkonov a nákladov na dopravu.

Pokiaľ predávajúci zistí (testovaním), že reklamovaný výrobok nie je vadný, považuje sa reklamácia za neoprávnenú. Predávajúci si vyhradzuje právo požadovať úhradu nákladov, ktoré vznikli v súvislosti s neoprávnenou reklamáciou.

V prípade, že kupujúci reklamuje závady tovaru, na ktoré sa vzťahuje záruka podľa platných záručných podmienok predávajúceho, vykoná predávajúci odstránenie závady formou opravy, prípadne výmeny vadného dielu alebo zariadenia za bezporuchové. Predávajúci je so súhlasom kupujúceho oprávnený dodať výmenou za vadný tovar iný tovar plne funkčne kompatibilný, ale minimálne rovnakých alebo lepších technických parametrov. Voľba ohľadne spôsobu vybavenia reklamácie podľa tohto odstavca náleží predávajúcemu.

Predávajúci vybaví reklamáciu najneskôr do 30 kalendárnych dní od doručenia vadného tovaru, pokiaľ nebude dohodnutá dlhšia lehota. Za deň vybavenia sa považuje deň, kedy bol opravený alebo vymenený tovar prebraný kupujúcim. Ak nie je predávajúci s ohľadom na charakter vady schopný vybaviť reklamáciu v uvedenej lehote, dohodne s kupujúcim náhradné riešenie. Pokiaľ k takej dohode nedôjde, je predávajúci povinný poskytnúť kupujúcemu finančnú náhradu formou dobropisu.

**SEVEN SPORT s.r.o.**

Sídlo: Bořivojova 35/878, 130 00, Praha 3, ČR
Centrála: Dělnická 957, 749 01 Vítkov
Reklamace a servis: Čermenská 486, 749 01 Vítkov

IČO: 26847264
DIČ: CZ26847264
Telefon: +420 556 300 970
Mail: eshop@insportline.cz
reklamace@insportline.cz
servis@insportline.cz
Web: www.insportline.cz

SK**inSPORTline s.r.o.**

Centrála, reklamácie, servis: Električná 6471, 911 01 Trenčín, SK

IČO: 36311723
DIČ: SK2020177082
Telefón: +421(0)326 526 701
Mail: objednavky@insportline.sk
reklamacie@insportline.sk
servis@insportline.sk
Web: www.insportline.sk

Dátum predaja:

Razítko a podpis predajcu: