



**UŽÍVATEĽSKÝ MANUÁL – SK**  
**IN 11145 Krokomer inSPORTline Punty**



# OBSAH

ÚVOD .....	3
TECHNICKÝ POPIS .....	3
FUNKCIE .....	3
BEZPEČNOSTNÉ POKYNY .....	3
OBSAH BALENIA .....	4
POPIS PRODUKTU .....	4
UVEDENIE DO PREVÁDZKY .....	4
OVLÁDACIE REŽIMY .....	4
NASTAVENIE DĹŽKY KROKU .....	6
NASTAVENIE UŽÍVATEĽSKÝCH ÚDAJOV .....	6
RESET/VYNULOVANIE PARAMETROV .....	6
RIEŠENIE PROBLÉMOV .....	6
ÚDRŽBA .....	7
INFORMÁCIE O STAVE BATÉRIE A VÝMENA BATÉRIE .....	7
OCHRANA ŽIVOTNÉHO PROSTREDIA .....	7
ZÁRUČNÉ PODMIENKY, REKLAMÁCIE .....	8

## ÚVOD

Ďakujeme Vám, že ste si zakúpili tento produkt. Veríme, že s týmto produktom budete veľmi spokojný a že Vám pomôže udržiavať si kondíciu pod dohľadom. Pred samotnou inštaláciou produktu si prečítajte všetky informácie v manuáli a uschovajte si ich k budúcemu nahliadnutiu.

Krokomer inSPORTline Punty je jednoduchým a spoľahlivým prístrojom, ktorý zefektívni Váš tréning. Na veľkom displeji je prehľadne vidieť aktuálnu funkciu a jej momentálny stav. Ovláda sa dvoma tlačidlami - SET a MODE. Hlavné tlačidlo MODE je umiestnené na prednej strane krokometra pre jednoduché ovládanie. Tlačidlo SET je potom umiestnené na jeho boku, aby nedošlo k nechcenému stlačeniu. Celý prístroj sa uchyťava k oblečeniu, alebo opasku veľkým a pevným klipom so zarážkou, takže rozhodne nespadne. Krokomer váži len 21 g. Vďaka takto malej váhe pri behu či rýchlejšej chôdzi neprekáža a Vy sa tak môžete plne oddať cvičeniu.

## TECHNICKÝ POPIS

- univerzálny farebný dizajn
- ľahko ovládateľný (2 tlačidlá - mode a set)
- **možnosť nastavenia vlastných hodnôt** (váha, dĺžka kroku, cieľový počet krokov)
- **veľký prehľadný displej**
- batéria s jednoduchou výmenou a dlhou životnosťou (1,5V Alkaline)
- praktický a pevný klip pre uchytenie k oblečeniu alebo opasku
- **rozmery:** 70 mm x 30 mm x 10 mm
- **veľkosť displeja:** 27 mm x 20 mm
- **typ displeja:** jednoriadkový
- **hmotnosť:** 21 g
- priložený podrobný slovenský manuál

## FUNKCIE

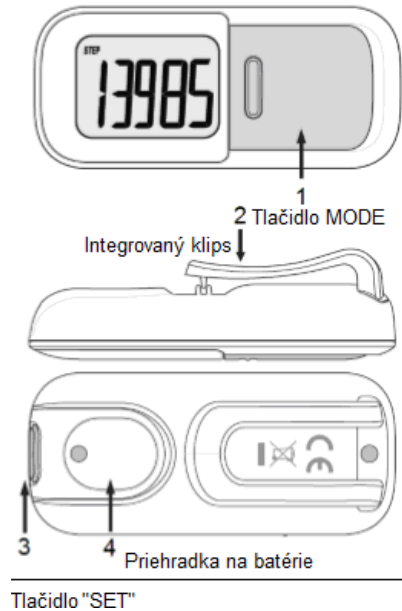
- počítadlo krokov (*steps count*)
- meranie doby cvičenia (*hh: mm: ss*)
- odhad prekonanej vzdialenosti (*s presnosťou ukazovateľa na 0,1 km*)
- odhad spálených kalórií (*kcal*)
- odhad spáleného tuku (*g*)
- odpočet krokov od nastaveného cieľového počtu (*cieľ - zaznamenaný počet krokov*)

## BEZPEČNOSTNÉ POKYNY

- Odporúčame, aby ste si pred začatím cvičebného programu nechali urobiť kompletnú lekársku prehliadku a poradili sa s lekárom o cvičebných cieľoch.
- Pred prvým použitím prístroja si prečítajte všetky inštrukcie uvedené v manuáli.
- Krokomer nie je vodotesný. Nedávajte krokomer do vody a nepoužívajte ho vo vlhkom prostredí.
- Uchovávajte prístroj mimo dosahu detí a domácich zvierat.
- Tento produkt obsahuje malé časti, pri ktorých hrozí nebezpečenstvo prehltnutia alebo vdýchnutia.
- Nevystavujte tento produkt extrémnym podmienkam a teplotám.
- Chráňte tento produkt pred hrubým zaobchádzaním a prudkými nárazmi.

- Pre dosiahnutie najväčšej presnosti, by mal byť krokomer pripavený k opasku (prostredníctvom klipsy na opasok). Pri nesprávnom upevnení sa znižuje presnosť krokometra.
- Nikdy tento produkt nerozoberajte ani žiadnym spôsobom neupravujte. V prípade zásahu do konštrukcie prístroja sa stráca nárok na uplatnenie záručných podmienok.

## OBSAH BALENIA



## POPIS PRODUKTU


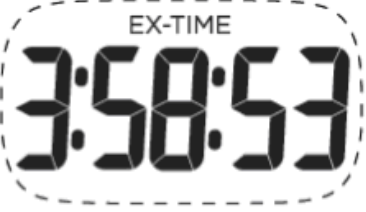




- Počítadlo krokov (1 – 99 999 krokov).
- Automatické meranie času (max. 9:59:59).
- Prekonaná vzdialenosť (max. 99.9 mi).
- Spotrebované kalórie (max. 99 999 kcal).
- Spálený tuk (max. 999 g).
- Cieľový počet krokov (1 000 – 99 000 krokov).
- Automatické zhromažďovanie dát.
- Integrovaný klips na opasok.
- Jednoduché ovládanie.
- Nízka hmotnosť.
- Vymeniteľná batéria.

## UVEDENIE DO PREVÁDZKY

Pri prvom spustení je potrebné odstrániť z batérovej priehradky izolačnú pásku. Opatrne vytiahnite celú pásku z priehradky na batériu. Zložte z displeja ochrannú vrstvu. LCD displej by mal byť teraz aktivovaný a pripravený na použitie.

## OVLÁDACIE REŽIMY

Stláčaním tlačidla MODE môžete prepínať medzi nasledujúcimi režimami.

<p><b>STEP:</b></p> <p>V tomto režime krokomer počíta celkový počet krokov. <b>POZNÁMKA:</b> Počítadlo sa aktivuje až po vykonaní 10. kroku od začatia cvičenia. Táto funkcia zaisťuje, že sa budú počítať iba úmyselné kroky, nie náhodné otrasy.</p>	 <p>Počítadlo krokov</p>
<p><b>Excercise Time:</b></p> <p>V tomto režime krokomer meria celkovú dĺžku cvičenia.</p>	 <p>Dĺžka cvičenia</p>
<p><b>DIST:</b></p> <p>V tomto režime sa zobrazuje celková prekonaná vzdialenosť.</p>	 <p>Prekonaná vzdialenosť</p>
<p><b>KCAL:</b></p> <p>Zobrazenie odhadovaného množstva spotrebovaných kalórií (jednotka: kcal).</p>	 <p>Spotrebované kalórie</p>
<p><b>FATBURN:</b></p> <p>V tomto režime krokomer zobrazuje odhadované množstvo spáleného tuku (jednotka: gramy).</p>	 <p>Spálený tuk</p>
<p><b>TARGET:</b></p> <p>Pre nastavenie cieľového počtu krokov, pozri kapitolu „Nastavenie užívateľských údajov“. V tomto režime sa bude zobrazovať počet krokov, ktoré je potrebné vykonať pre dosiahnutie nastavenej hodnoty. <b>Príklad:</b> Ak nastavíte parameter na 16 000 krokov, bude sa po vykonaní 15 398 krokov zobrazovať zostávajúci počet, teda 602 krokov.</p>	 <p>Odpočítanie cieľového počtu krokov</p>

## NASTAVENIE DĹŽKY KROKU

Dĺžka kroku, ktorú nastavíte, značne ovplyvní celkovú presnosť počítadla. Ak sa Vám zdá, že je zaznamenaný počet krokov príliš vysoký alebo nízky, bude pravdepodobne potrebné prednastaviť dĺžku kroku.

- Pre presné zmeranie dĺžky kroku budete potrebovať lepiacu pásku.
- Zaznamenajte na zemi východiskový bod. Na tento bod sa postavte špičkou chodidla a vykonajte 10 krokov smerom dopredu.
- Po vykonaní 10. kroku zaznačte polohu špičky predného chodidla.
- Zmerajte vzdialenosť medzi štartovným a koncovým bodom a vydeľte ju číslom 10.
- Pre maximálnu presnosť merania používajte krokomer iba k chôdzi. Pri joggingu a behu môže dochádzať k nepravidelným pohybom a rozdielnej dĺžke jednotlivých krokov. Následkom môže byť nepresné počítanie krokov.

## NASTAVENIE UŽIVATEĽSKÝCH ÚDAJOV

Dbajte na správne nastavenie všetkých údajov. Nesprávne nastavenie môže ovplyvniť presnosť merania.

- V režime STEP podržte tlačidlo SET, kým sa na displeji nerozbliká ADJ. Tento indikátor bude následne automaticky sprevádzaný blikajúcou hodnotou „HMOTNOSŤ“.
- Hmotnosť je možné nastaviť v rozmedzí 20 – 160 kg (44 – 352 lbs). Jednotku možno pričítať pomocou tlačidla SET (pre rýchle pripočítania jednotky tlačidlo SET pridržte). Nastavenú hodnotu potvrdíte stlačením tlačidla MODE a prejdite na nastavenie dĺžky kroku.
- Dĺžku kroku možno nastaviť v rozsahu 18 – 120 cm (7 – 47 palcov) pomocou tlačidla SET (pre rýchle pripočítania jednotky tlačidlo SET pridržte). Nastavenú hodnotu potvrdíte stlačením tlačidla MODE a prejdite na nastavenie cieľového počtu krokov.
- Nastavte cieľový počet krokov (rozsah: 1 000 – 99 000 krokov) pomocou tlačidla SET (pre rýchle pripočítanie jednotky tlačidlo SET pridržte). Po nastavení požadovanej hodnoty stlačte tlačidlo MODE a prejdite späť do východiskového režimu STEP.
- Ak nie je po dobu 30 sekúnd stlačené žiadne tlačidlo, prepne sa krokomer späť do východiskového režimu STEP.

## RESET/VYNULOVANIE PARAMETROV

Pri resetovaní dôjde k vynulovaniu všetkých údajov (vo všetkých režimoch). V režime STEP podržte tlačidlo MODE, kým sa na displeji nezobrazí „CLEAR“.

## RIEŠENIE PROBLÉMOV

Pokiaľ prístroj nemeria správne počet krokov, môže byť príčinou:

- Zlá poloha krokometra: Meranie je najpresnejšie, ak je krokomer kolmo k zemi.
- Krokomer sa pohybuje v nepravidelnom tempe. Meranie je nepriaznivo ovplyvnené, pokiaľ je prístroj uložený v batohu, ktorého pohyb je nepravidelný, ak sa krokomer pohybuje v nepravidelnom rytme alebo počas chôdze do/zo schodov, športových aktivít a chôdza do prudkého kopca.
- Používateľ sa pohybuje v nepravidelnom tempe alebo príliš pomaly. K nesprávnemu záznamu môže dochádzať, ak sa užívateľ nepohybuje rovnomernou rýchlosťou (šúcha nohami, postupuje v rade).
- Slabá batéria.

## ÚDRŽBA

- Čistite tento produkt pravidelne pomocou mäkkej, suchej handričky.
- Odkladajte tento produkt na suché miesto, ak nebude dlhšiu dobu používaný.
- Nikdy nevystavujte tento výrobok silným chemikáliám, ako je benzín, čistiace rozpúšťadlá, acetón, alkohol, repelent proti hmyzu, opaľovací krém, sprej na vlasy a ďalšie toaletné potreby, pretože by mohli poškodiť prístroj.

## INFORMÁCIE O STAVE BATÉRIE A VÝMENA BATÉRIE

Indikácie slabej/vybitej batérie:

- Slabý alebo strácajúci sa obraz na displeji.
- Nesprávne snímanie.
- Pre prevádzku prístroja je potrebná 1 alkalická batéria LR1130 1.5V.
- Pomocou menšieho skrutkovača odskrutkujte skrutku fixujúcu krytku batérie. Opatrne odstráňte krytku batérie.
- Vymeňte batériu za novú batériu typu LR1130. Uistite sa, že má batéria správnu polaritu - kladný pól je označený symbolom (+).
- Nasadte späť krytku batérie. Dávajte pozor, aby ste fixačnú skrutku neutiahli priveľa.
- Uchovávajte batériu mimo dosahu detí a domácich zvierat.
- Prístroj obsahuje gombíkovú batériu. V prípade jej prehltnutia okamžite kontaktujte lekára, hrozí vážna ujma na zdraví alebo smrť.
- Hodinkové batérie obsahujú chemické látky. Krokomer, batériu aj všetky súčasti zlikvidujte v súlade s miestnymi predpismi. Nesprávny spôsob likvidácie môže prispieť k znečisteniu životného prostredia.
- Nevhadzujte batériu do otvoreného ohňa, hrozí jej explózia.
- Pri manipulácii dbajte na mimoriadnu opatrnosť.

**VAROVANIE!** Typ alkalických batérií používaný v tomto prístroji ľahko podlieha nesprávnemu uskladneniu. Často sa stáva, že sú nové batérie už pri zakúpení čiastočne alebo kompletne vybité. V takom prípade majte náhradnú druhú batériu a vymeňte ju druhýkrát.

## OCHRANA ŽIVOTNÉHO PROSTREDIA

Po uplynutí životnosti prístroja alebo v prípade, že by ďalšia oprava už bola ekonomicky nevýhodná, výrobku sa zbavte v súlade s miestnymi predpismi a šetrne k životnému prostrediu. Výrobok odneste na najbližšie zberné miesto k tomu určené.

Predpisovou likvidáciou pomôžete zachovať cenné prírodné zdroje a napomôžete prevencii negatívnych dopadov na životné prostredie, prípadne na ľudské zdravie. Ak si nie ste istý, konzultujte vec s miestnymi príslušnými zodpovednými orgánmi, aby nedošlo k porušeniu predpisov a následné k sankcii.



## ZÁRUČNÉ PODMIENKY, REKLAMÁCIE

### Všeobecné ustanovenia a vymedzenie pojmov

Tieto záručné podmienky a reklamačný poriadok upravujú podmienky a rozsah záruky poskytované predávajúcim na tovar dodávaný kupujúcemu, takisto aj postup pri vybavovaní reklamačných nárokov uplatnených kupujúcim na dodaný tovar. Záručné podmienky a reklamačný poriadok sa riadia príslušnými ustanoveniami zákona č. 250/2007 Z.z., Občiansky zákonník č. 40/1964 Zb. v znení neskorších predpisov, podľa § 422 až § 442 zákona č. 513/1991 Zb. Obchodný zákonník v platnom znení, a Zákona o ochrane spotrebiteľa č 250/2007 Z.z. v znení neskorších predpisov, a to aj vo veciach týmito záručnými podmienkami a reklamačným poriadkom nespomenutých.

Predávajúcim je spoločnosť inSPORTline s.r.o. so sídlom Električná 6471, 911 01 Trenčín, IČO 36311723, zapísaná v obchodnom registri Okresného súdu Trenčín v odd Sro, vložka č. 11888/R.

### Adresa predajní:

1. inSPORTline s.r.o., Električná 6471, 911 01 Trenčín , +421 917 864 593, [predajnatn@insportline.sk](mailto:predajnatn@insportline.sk)
2. Stores inSPORTline SK s.r.o., Račianska 184/B, 831 54 Bratislava (Rača), +421 917 866 623, [predajnaba@insportline.sk](mailto:predajnaba@insportline.sk)
3. Stores inSPORTline SK s.r.o., Trieda generála Ludvíka Svobodu 6/A, 040 22 Košice (Furča), +421 917 866 622, [predajnake@insportline.sk](mailto:predajnake@insportline.sk)

Vzhľadom k platnej právnej úprave sa rozlišuje kupujúci, ktorý je spotrebiteľom a kupujúci, ktorý spotrebiteľom nie je.

„Kupujúci spotrebiteľ“ alebo len „spotrebiteľ“ je osoba, ktorá pri uzatváraní a plnení zmluvy nejedná v rámci svojej obchodnej alebo inej podnikateľskej činnosti.

„Kupujúci, ktorý nie je „spotrebiteľ“, je podnikateľ, ktorý nakupuje výrobky alebo užíva služby za účelom svojho podnikania s týmito výrobkami alebo službami. Tento kupujúci sa riadi rámcovou kúpnu zmluvou a obchodnými podmienkami v rozsahu, ktoré sa ho týkajú a obchodným zákonníkom.

Tieto záručné podmienky a reklamačný poriadok sú nevyhnutnou súčasťou každej kúpnej zmluvy uzatvorenej medzi predávajúcim a kupujúcim. Záručné podmienky a reklamačný poriadok sú platné a záväzné, pokiaľ v kúpnej zmluve alebo v dodatku v tejto zmluvy alebo inej písomnej dohode nebude stranami dohodnuté inak.

### Záručné podmienky a záručná doba

Predávajúci poskytuje kupujúcemu záruku na tovar v dĺžke 24 mesiacov, u označených fitness modelov s kúpnu hodnotou vyššou ako 159,60 EUR bude poskytovaná záručná lehota 60 mesiacov na rám a na ostatné komponenty 24 mesiacov. Zákonná dĺžka záruky poskytovaná spotrebiteľovi nie je týmto dotknutá.

Zárukou za akosť preberá predávajúci záväzok, že dodaný tovar bude po určitú dobu spôsobilý pre použitie k obvyklému, príp. zmluvnému účelu a že si zachová obvyklé, príp. zmluvné vlastnosti.

Predávajúci poskytuje na tento výrobok nasledujúcu záruku:

- a) záruka fitness zariadenie na rám vyrobený z ocele pre prvého majiteľa je 60 mesiacov odo dňa predaja zákazníkovi s kúpnu hodnotou vyššou ako 159,60 EUR s DPH.



- b) záruka na riadiacu jednotku a elektrozariadenie pre prvého majiteľa je 24 mesiacov odo dňa predaja zákazníkovi.
- c) záruka na ostatné diely je 24 mesiacov odo dňa predaja zákazníkovi.

**Záručné podmienky sa nevzťahujú na závady vzniknuté: (ak je možné aplikovať na zakúpený produkt):**

- zavinením užívateľa tj. poškodenie výrobku neodbornou repasiou, nesprávnou montážou, nedostatočným zasunutím sedlovej tyče do rámu, nedostatočným utiahnutím pedálov v kľukách a kľúk k stredovej osi
- nesprávnou údržbou
- mechanickým poškodením
- opotrebením dielov pri bežnom používaní (napr. gumové a plastové časti, pohyblivé mechanizmy, atď.)
- neodvratnou udalosťou, živelnou pohromou
- neodbornými zásahmi
- nesprávnym zaobchádzaním alebo nevhodným umiestnením, vplyvom nízkej alebo vysokej teploty, pôsobením vody, neúmerným tlakom a nárazmi, úmyselne pozmeneným designom, tvarom alebo rozmermi
- nesprávnym použitím tovaru, ktorý je v rozpore s kategorizáciou produktu (HC, HA – na domáce použitie: SC, S – na komerčné použitie).

**Upozornenie:**

- 1) v dobe záruky budú odstránené všetky poruchy výrobku spôsobené výrobnou závadou alebo chybným materiálom výrobku tak, aby vec mohla byť riadne používaná.
- 2) reklamácia sa uplatňuje zásadne písomne s presným popisom o chybe a potvrdeným dokladom o zakúpení.
- 3) záruka sa uplatňuje u výrobcu: inSPORTline s.r.o., Električná 6471, 911 01 Trenčín, v predajni v ktorej ste tovar zakúpili alebo u organizácie, v ktorej bol výrobok zakúpený.

**Reklamačný poriadok – reklamácia tovaru**

Kupujúci je povinný tovar, dodaný predávajúcim skontrolovať čo najskôr po prechode nebezpečia škody na tovar, resp. po jeho dodaní. Prehliadku musí kupujúci vykonať tak, aby zistil všetky závady, ktoré je možné pri primeranej odbornej prehliadke zistiť.

Pri reklamácií tovaru je kupujúci povinný na žiadosť predávajúceho preukázať nákup a oprávnenosť reklamácie faktúrou alebo dodacím listom s uvedeným výrobným (sériovým) číslom, prípadne tými istými dokladmi bez sériového čísla. Ak nepreukáže kupujúci oprávnenosť reklamácie týmito dokladmi, má predávajúci právo reklamáciu odmietnuť.

Pokiaľ kupujúci oznámi závalu, na ktorú sa nevzťahuje záruka (napr. neboli splnené podmienky záruky, závala bola nahlásená omylom apod.), je predávajúci oprávnený požadovať plnú úhradu nákladov, ktoré vznikli v súvislosti s odstraňovaním závady takto oznámenej kupujúci. Kalkulácia servisného zásahu bude v tomto prípade vychádzať z platného cenníku pracovných výkonov a nákladov na dopravu.

Pokiaľ predávajúci zistí (testovaním), že reklamovaný výrobok nie je vadný, považuje sa reklamácia za neoprávnenú. Predávajúci si vyhradzuje právo požadovať úhradu nákladov, ktoré vznikli v súvislosti s neoprávnenou reklamáciou.

V prípade, že kupujúci reklamuje závady tovaru, na ktoré sa vzťahuje záruka podľa platných záručných podmienok predávajúceho, vykoná predávajúci odstránenie závady formou opravy, prípadne výmeny vadného dielu alebo zariadenia za bezporuchové. Predávajúci je so súhlasom kupujúceho oprávnený dodať výmenou za vadný tovar iný tovar plne funkčne kompatibilný, ale minimálne rovnakých alebo lepších technických parametrov. Voľba ohľadne spôsobu vybavenia reklamácie podľa tohto odstavca náleží predávajúcemu.

Predávajúci vybaví reklamáciu najneskôr do 30 kalendárnych dní od doručenia vadného tovaru, pokiaľ nebude dohodnutá dlhšia lehota. Za deň vybavenia sa považuje deň, kedy bol opravený alebo vymenený tovar prebraný kupujúcim. Ak nie je predávajúci s ohľadom na charakter vady schopný vybaviť reklamáciu v uvedenej lehote, dohodne s kupujúcim náhradné riešenie. Pokiaľ k takej dohode nedôjde, je predávajúci povinný poskytnúť kupujúcemu finančnú náhradu formou dobropisu.



**SEVEN SPORT s.r.o.**

Sídlo: Bořivojova 35/878, 130 00, Praha 3, ČR  
Centrála: Dělnická 957, 749 01 Vítkov  
Reklamace a servis: Čermenská 486, 749 01 Vítkov

IČO: 26847264  
DIČ: CZ26847264  
Telefon: +420 556 300 970  
Mail: eshop@insportline.cz  
reklamace@insportline.cz  
servis@insportline.cz  
Web: www.insportline.cz

---

**SK**

**inSPORTline s.r.o.**

Centrála, reklamácie, servis: Električná 6471, 911 01 Trenčín, SK

IČO: 36311723  
DIČ: SK2020177082  
Telefón: +421(0)326 526 701  
Mail: objednavky@insportline.sk  
reklamacie@insportline.sk  
servis@insportline.sk  
Web: www.insportline.sk

Dátum predaja:

Pečiatka a podpis predajcu: