



CZ – MINI TRAMPOLÍNA S DRŽADLEM

IN 2532 – 97cm *BAMBI*

IN 2533 – 122cm *SKIPPY*




**V případě, že v balení budou nějaké části chybět, nebo jsou poškozené, kontaktujte prodejce.**

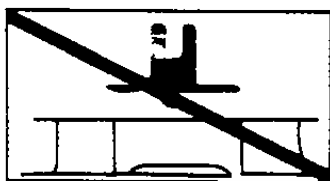
# Návod k použití

**Přečtěte si pozorně tento manuál ještě předtím než začnete trampolínu používat!**


1. Na trampolíně smí skákat v jednu chvíli jej jedna osoba.



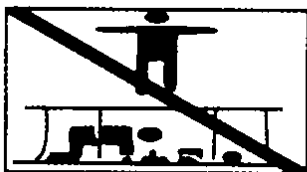
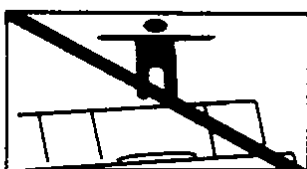

2. Neprovádějte přemety.



3. Děti by měly být na trampolíně pouze v přítomnosti dospělých.



4. Dbejte na to, aby byla trampolína umístěna na rovné ploše bez nerovností.



5. Na trampolíně neskákejte v botách a vždy se ujistěte, že na ní nebo kolem ní nejsou žádné ostré, tvrdé a nebezpečné předměty.



## SEZNAM DÍLŮ V BALENÍ:


Trampolína

Nohy

Držadlo

### Instalace:

1. Vyndejte díly z krabice. Nasaďte zátky na konce noh a našroubujte na trampolínu, viz.obr. níže.



2. Připevněte nastavitelné držadlo na nohy trampolíny a spojte je dohromady.



### Upozornění

Vždy trampolínu před použitím pořádně zkontrolujte.

Max. kapacita trampolíny 100 KG

# Záruční podmínky, reklamace

## Všeobecná ustanovení a vymezení pojmů

Tyto záruční podmínky a reklamační řád upravují podmínky a rozsah záruky poskytované prodávajícím na zboží dodávané kupujícím, jakož i postup při vyřizování reklamačních nároků uplatněných kupujícím na dodané zboží. Záruční podmínky a reklamační řád se řídí příslušnými ustanoveními zákona č. 40/1964 Sb., Občanský zákoník, zákona č. 513/1991 Sb., Obchodní zákoník, a zákona č. 634/1992 Sb., Zákon o ochraně spotřebitele, ve znění pozdějších předpisů, a to i ve věcech těmito záručními podmínkami a reklamačním řádem nezmiňovaných.

Prodávajícím je společnost SEVEN SPORT s.r.o. se sídlem Bořivojova 35/878, 13000 Praha,

I.Č. 26847264, zapsaná v obchodním rejstříku, vedeném Krajským soudem v Praze oddíl C, vložka 116888.

Vzhledem k platné právní úpravě se rozlišuje kupující, který je spotřebitelem a kupující, který spotřebitelem není.

„Kupující spotřebitel“ nebo jen „spotřebitel“ je osoba, která při uzavírání a plnění smlouvy nejedná v rámci své obchodní nebo jiné podnikatelské činnosti.

„Kupující, který není „spotřebitel“, je podnikatel, který nakupuje výrobky či užívá služby za účelem svého podnikání s těmito výrobky nebo službami. Tento kupující se řídí rámcovou kupní smlouvou a obchodními podmínkami v rozsahu, které se ho týkají a obchodním zákoníkem.

Tyto záruční podmínky a reklamační řád jsou nedílnou součástí každé kupní smlouvy uzavřené mezi prodávajícím a kupujícím. Záruční podmínky a reklamační řád jsou platné a závazné, pokud v kupní smlouvě či v dodatku v této smlouvě či jiné písemné dohodě nebude stranami dohodnuto jinak.

## Záruční podmínky

### Záruční doba

Prodávající poskytuje kupujícím záruku za jakost zboží v délce 24 měsíců, pokud ze záručního listu, faktury ke zboží, dodacího listu, příp. jiného dokladu ke zboží nevyplývá odlišná délka záruční doby poskytovaná prodávajícím. Zákonná délka záruky poskytovaná spotřebiteli není tímto dotčena.

Zárukou za jakost přejímá prodávající závazek, že dodané zboží bude po určitou dobu způsobilé pro použití k obvyklému, příp. smluvenému účelu a že si zachová obvyklé, příp. smluvené vlastnosti.

### Záruční podmínky se nevztahují na závady vzniklé:

zaviněním uživatele tj. poškození výrobku neodbornou reparací, nesprávnou montáží

nesprávnou údržbou

mechanickým poškozením

opotřebením dílů při běžném používání (např. gumové a plastové části, pohyblivé mechanismy, atd.)

neodvratnou událostí, živelnou pohromou

neodbornými zásahy

nesprávným zacházením, či nevhodným umístěním, vlivem nízké nebo vysoké teploty, působením vody, neúměrným tlakem a nárazy, úmyslně pozměněným designem, tvarem nebo rozměry

## Reklamační řád

### Postup při reklamaci vady zboží

Kupující je povinen zboží, dodané prodávajícím prohlédnout co nejdříve po přechodu nebezpečí škody na zboží, resp. po jeho dodání. Prohlídku musí kupující provést tak, aby zjistil všechny vady, které je možné při přiměřené odborné prohlídce zjistit.

Při reklamaci zboží je kupující povinen na žádost prodávajícího prokázat nákup a oprávněnost reklamace fakturou nebo dodacím listem s uvedeným výrobním (sériovým) číslem, případně týmiž doklady bez sériového čísla. Neprokáže-li kupující oprávněnost reklamace těmito doklady, má prodávající právo reklamaci odmítnout.

Pokud kupující oznámí závadu, na kterou se nevztahuje záruka (např. nebyly splněny podmínky záruky, závada byla nahlášena omylem apod.), je prodávající oprávněn požadovat plnou úhradu nákladů, které vznikly v souvislosti s odstraňováním závady takto oznámené kupujícím. Kalkulace servisního zásahu bude v tomto případě vycházet z platného ceníku pracovních výkonů a

nákladů na dopravu.

Pokud prodávající zjistí (testováním), že reklamovaný výrobek není vadný, považuje se reklamáce za neoprávněnou. Proávající si vyhrazuje právo požadovat úhradu nákladu, které vznikly v souvislosti s neoprávněnou reklamací.

V případě, že kupující reklamuje vady zboží, na které se vztahuje záruka podle platných záručních podmínek prodávajícího, provede prodávající odstranění vady formou opravy, případně výměny vadného dílu nebo zařízení za bezvadné. Proávající je se souhlasem kupujícího oprávněn dodat výměnou za vadné zboží jiné zboží plně funkčně kompatibilní, ale minimálně stejných nebo lepších technických parametrů. Volba ohledně způsobu vyřízení reklamáce dle tohoto odstavce náleží prodávajícímu.

Proávající vyřídí reklamaci nejpozději do 30 dnů od doručení vadného zboží, pokud nebude dohodnuta lhůta delší. Za den vyřízení se považuje den, kdy bylo opravené nebo vyměněné zboží předáno kupujícímu. Není-li prodávající s ohledem na charakter vady schopen vyřídít reklamaci v uvedené lhůtě, dohodne s kupujícím náhradní řešení. Pokud k takové dohodě nedojde, je prodávající povinen poskytnout kupujícímu finanční náhradu formou dobropisu.

	<b>SEVEN SPORT, s. r. o.</b> Bořivojova 35/878 130 00 Praha 3, ČR IČO: 268 47 264, DIČ: CZ26847264 Objednávky: +420 556 300 970, <a href="mailto:objednavky@insportline.cz">objednavky@insportline.cz</a> Reklamáce: +420 556 770 190, mobil: +420 604 853 019, <a href="mailto:reklamace@insportline.cz">reklamace@insportline.cz</a> Servis: +420 556 770 190, mobil: +420 604 853 019, <a href="mailto:servis@insportline.cz">servis@insportline.cz</a> Fax: +420 556 770 192, (servis +420 556 770 191) Web: <a href="http://www.insportline.cz">www.insportline.cz</a> , <a href="http://www.worker.cz">www.worker.cz</a> , <a href="http://www.worker-moto.cz">www.worker-moto.cz</a>
	Zastoupení pro Slovensko: <b>INSPORTLÍNE, s.r.o.</b> , Bratislavská 36, 911 05 Trenčín, IČO: 36311723, DIČ: SK2020177082 Objednávky: +421(0)326 526 701, +421(0)917 649 192, <a href="mailto:objednavky@insportline.sk">objednavky@insportline.sk</a> Reklamáce: +421(0)326 526 701, +421(0)918 408 519, <a href="mailto:reklamacie@insportline.sk">reklamacie@insportline.sk</a> Fax: +421(0)326 526 705 Web: <a href="http://www.insportline.sk">www.insportline.sk</a> , <a href="http://www.worker.sk">www.worker.sk</a> , <a href="http://www.worker-moto.sk">www.worker-moto.sk</a>

Datum prodeje:

Razítko a podpis prodejce:



SK – MINI TRAMPOLÍNA S RUKOVÄTŤOU

IN 2532 – 97cm *BAMBI*


IN 2533 – 122cm *SKIPPY*



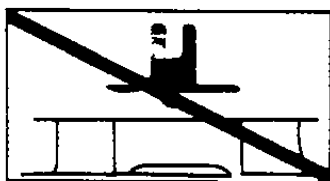
# Návod na používanie

Prosím prečítajte si tento návod pozorne ešte pred samotným používaním trampolíny!


6. Na trampolíne smie skákať len jedna osoba!



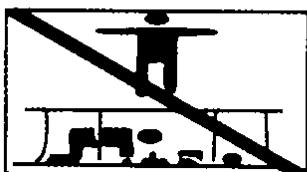
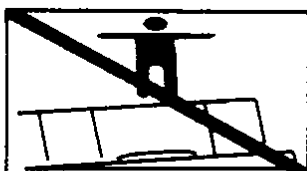
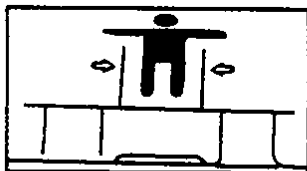
7. Na trampolíne nerobte premety.



8. Deti musia byť pod dozorom dospeljej osoby, keď používajú trampolínu.



9. Uistite sa, že trampolína je umiestnená na rovnom povrchu a že sa tam nenachádzajú žiadne prekážky pod trampolínou.



10. Neskáčte na trampolíne s obuvou s tvrdou podrážkou a uistite sa, že trampolína nie je v dosahu tvrdých predmetov.



## Balenie obsahuje:


Trampolínu

Nohy

Rukoväť

## Montáž:

1. Primontujte nohy. Dajte dole plastovú zátku a naskrutkujte nohu na trampolínu. Takto namontujte všetky nohy a dajte späť plastovú zátku.



2. Primontujte nastaviteľnú rukoväť na nohy a spojte ju.



## Upozornenie!

Vždy skontrolujte trampolínu pre jej používaním.

Maximálna nosnosť 100 kg.



## Záručné podmienky:

1. na výrobok sa poskytuje kupujúcemu záručná doba 24 mesiacov od dňa kúpi
2. v záručnej dobe budú odstránené všetky vady výrobku spôsobené výrobnou závadou alebo vadným materiálom výrobku tak, aby vec mohla byť riadne používaná.
3. Práva zo záruky sa nevzťahujú na vady spôsobené:
  - mechanickým poškodením
  - neodvratnou udalosťou, živelnou pohromou
  - neodbornými zásahy
  - nesprávnym zaobchádzaním, či nevhodným umiestnením, vplyvom nízkej alebo vysokej teploty, pôsobením vody, neúmerným tlakom a nárazmi, úmyselným pozmeneným designom, tvarom alebo rozmermi
4. Reklamácia sa uplatňuje zásadne písomne s údajom o závade a potvrdeným záručným listom.
5. Záruku je možné uplatňovať len u organizácie, v ktorej bol výrobok zakúpený.

Dátum predaja:

Razítko a podpis predajcu:

Dodávateľ SK:  
**inSPORTline s.r.o.**  
Bratislavská 36, Trenčín  
[obchod@insportline.sk](mailto:obchod@insportline.sk)  
[www.insportline.sk](http://www.insportline.sk)

### **ZÁRUČNÝ A POZÁRUČNÝ SERVIS ZABEZPEČUJE:**

SEVEN SPORT s. r. o., Dělnická 957, 749 01 Vítkov

[www.insportline.cz](http://www.insportline.cz)

tel/fax: +420 556 770 191, email: [servis@insportline.cz](mailto:servis@insportline.cz)



HU – MINI TRAMBULIN KAPASZKODÓVAL

IN 2532 – 97cm *BAMBI*

IN 2533 – 122cm *SKIPPY*



**Insportline Hungary kft.**

2500 Esztergom, Kossuth Lajos u. 65.


[www.insportline.hu](http://www.insportline.hu)

Tel./fax: +36-33-313242

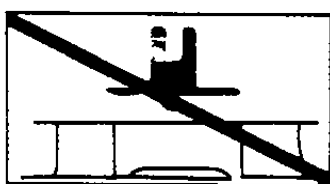
## A trambulín használata

Kérem figyelmesen olvassa el a használati utasítást a trambulín használata előtt!


11. A trambulínt egyszerre csak egy személy használhatja.



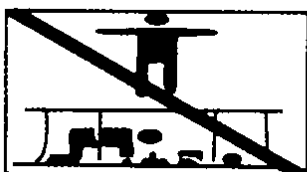
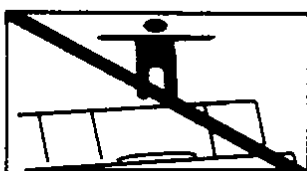

12. Ne próbálkozzon szaltó ugrásával.



13. Gyermekek minden alkalommal csak felnőtt felügyelete mellett használhatják a trambulínt.



14. Ügyeljen rá, hogy a trambulínt egyenes stabil felületen helyezze el, valamint használat közben senki és semmi se legyen a trambulín alatt.



15. Ne ugráljon a trambulínon cipőben, valamint ügyeljen rá, hogy éles tárgyak ne tehessenek kárt a termékben.



## Részek:

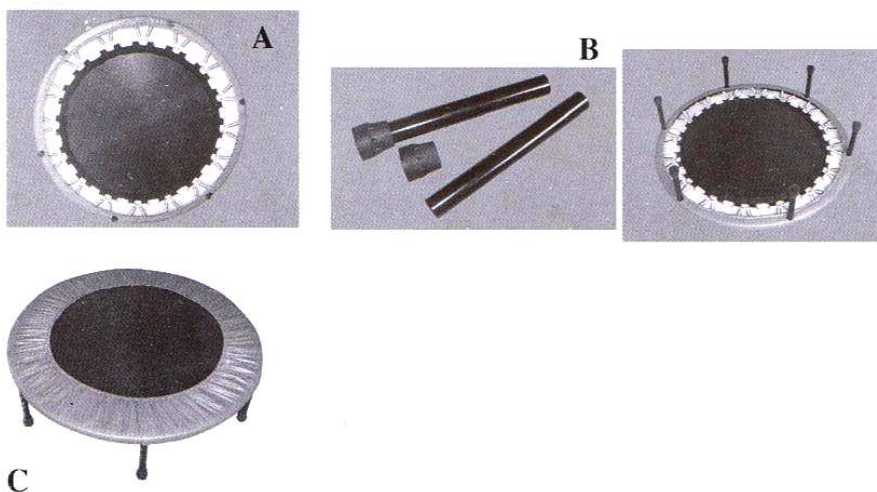
Trambulin

Lábak

Kapaszkodó

## Összeszerelés:

1. Szerelje össze a lábakat. Vegye le a műanyag kupakot, majd csavarozza fel a lábat a trambulinra.



2. Fixálja a kapaszkodót a lábakhoz. Ügyeljen rá, hogy megfelelően rögzítse.



## Figyelem

Minden használat előtt ellenőrizze, hogy a trambulin használata biztonságos-e.

Maximális kapacitás: 100 KG

## **Jótállási feltételek:**

1. a termékre 1 éves garancia érvényes.
2. a jótállási idő alatt az összes gyártással kapcsolatos hiba elhárításra kerül
3. a jótállás a következő esetekben érvényét veszti:
  - mechanikai meghibásodás
  - természeti csapás
  - nem hozzáértő kezelés
  - nem megfelelő elhelyezés, nagyon alacsony vagy magas hőmérséklet, víz által okozott károk, nagy nyomás vagy ütés, megváltoztatott design, forma vagy méret
4. a reklamációt írásban kell beadni a vásárlás helyén.
5. a reklamációt csak a megvásárlás helyén léptetheti érvénybe.

Eladás dátuma:

Eladó pecsétje:

**Forgalmazó:**  
**Insportline Hungary kft.**  
2500 Esztergom, Kossuth Lajos u. 65.  
[www.insportline.hu](http://www.insportline.hu)



ENG – MINI TRAMPOLINE WITH HANDLE

IN 2532 – 97cm *BAMBI*

IN 2533 – 122cm *SKIPPY*



Supplier:

SEVEN SPORT s. r. o., Delnická 957, 749 01 Vítkov


[www.insportline.cz](http://www.insportline.cz)

Tel./fax: +420 556 770 191, email: [servis@insportline.cz](mailto:servis@insportline.cz)

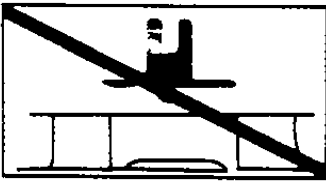
# Instruction Manual

Please read this manual before you use this trampoline!


1.No more one person jump on trampoline at same time.




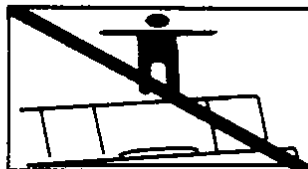
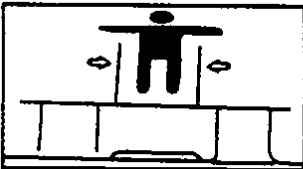
2.Don't perform somersaults.



3.Children should be ward by adults when use it.



4.Make sure it is placed on a level surface and there are no obstructions beneath the trampoline.



5.Do not jump on the trampoline with hard sole shoes and make sure the trampoline was keep away from solid things.



**Parts includes:**

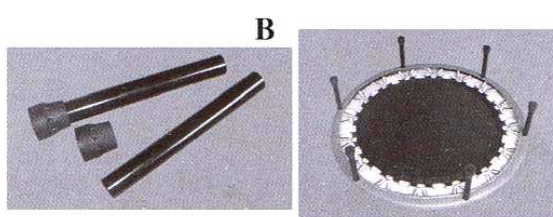
Trampoline

Legs

Handle

**Assemble:**

1. Assemble the leg. Get away the plastic cap then screw the leg onto the trampoline.



2. Fix the adjustable handle on the leg and connect together.



**Warning**

Always inspect the trampoline careful before use

Max capacity 100 KGS