

## POUČENIE O PRAVIDELNEJ ÚDRŽBE BEŽECKÝCH PÁSOV

Meno zákazníka:	
Adresa zákazníka:	
Názov tovaru:	
Číslo nákupného dokladu:	



Zákazník bol o zásadách pravidelnej údržby riadne poučený a svojim podpisom potvrdzuje ich dodržiavanie.

V prípade nedodržiavania uvedených zásad (1 – 10) sa záruka na vzniknuté vady nevzťahuje. Odstránenie závady bude **zrealizované za úhradu**.

.....  
podpis servisného technika

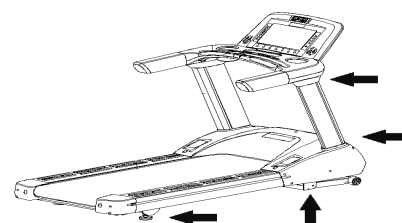
.....  
dňa

.....  
podpis zákazníka

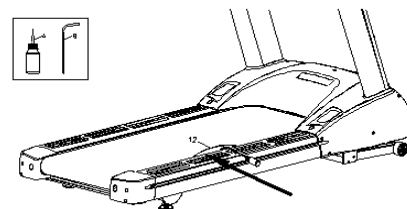
Vážený zákazník,

ďakujeme Vám, že ste sa rozhodli zakúpiť náš produkt. Pre správny chod stroja a **pre uplatnenie záručných podmienok** dodržujte prosím nasledujúce zásady pravidelnej údržby:

**1)** Pri montáži stroja správne dotiahnite všetky skrutkové spoje a vycentrujte bežecký pás do vodorovnej polohy.



**2)** Pred prvým použitím stroja aplikujte silikónový olej po celej šírke bežeckej plochy, do priestoru medzi vrchnú časť bežeckej dosky a spodnú časť bežeckého pásu na miesta, kde sa pohybujú stopy chodidiel pri behu. Na pravidelné mazanie je nevyhnutné používať výlučne **silikónový olej**. Aplikáciu silikónového oleja vykonávajte na stroji **odpojenom od zdroja elektrickej energie**.



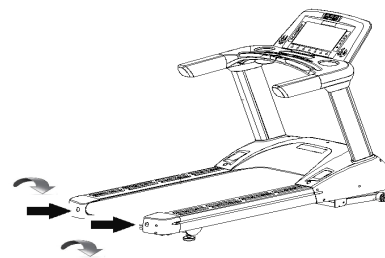
**3)** Kontrolu správneho mazania pásu a správneho dotiahnutia skrutkových spojov vykonávajte vždy po 10 prevádzkových hodinách. Najlepšie to poznáte tak, že po **vypnutí pásu od zdroja elektriny** rukou prejdete po vrchnej časti dosky. Na ruke by mal zostať mastný film. Pokiaľ je priestor medzi bežeckou doskou a pásom suchý, je nutné vykonať opäť aplikáciu silikónového oleja.

**4)** Po ukončení cvičenia zotrite prípadný pot z ovládacieho panela a častí stroja – nebezpečenstvo poškodenia elektroniky a korózie.

5) V prípade zvýšenej hlučnosti je nutné stroj skontrolovať, správne dotiahnuť všetky skrutkové spoje a vycentrovať bežecký pás do vodorovnej polohy .

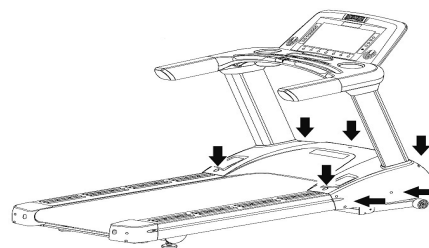
6) V prípade, že bežecký gumový pás začína prešmykovať, je nutné pás ihneď napnúť pomocou dvoch napínacích skrutiek na zadnom valci. Pri pomalej rýchlosti súbežne na pravej a ľavej strane doťahujte skrutky po pol otáčky závitú, kým bežecká plocha prestane prešmykovať.

Ak gumový pás uteká do pravej strany dotiahnite skrutku na pravej strane zadného valca o pol otáčky prípadne, viac kým sa pás nevycentruje na stred. Rovnaký spôsob použijete, ak pás uteká do ľavej strany.



7) Pri nadmernom mazaní pásu môže dochádzať k vzniku statickej elektriny a k znečisteniu motorovej časti bežeckého pásu.

8) Každé 2 mesiace odstráňte prach a nečistoty z motorovej časti. **Stroj odpojte od zdroja elektrickej energie**, po 2 hodinách odskrutkujte plastový kryt motora a vykonajte vysatie prachu a nečistôt z priestoru motora.



9) Výrobok musí byť umiestnený v čistých, vetrateľných a suchých priestoroch.

10) Stroj zapojte do uzemnenej elektrickej zásuvky, ktorá musí byť istená minimálne 16A ističom alebo poistkou, ku ktorej nesmie byť pripojený žiadny iný prístroj. Neodporúčame používať predlžovací kábel.

V prípade zistenia závady, ktorú nie je možné odstrániť predchádzajúcimi zásadami (1-10), zariadenie prestaňte okamžite používať a kontaktujte naše reklamačné a servisné stredisko. Predídete tým ďalšiemu poškodeniu.

## UPOZORNENIE

- pri údržbe a obsluhu strojov sa riadte bezpečnými pracovnými postupmi a pokynmi výrobcu uvedenými v užívateľskom manuály,

- zastavte stroj pred každým zásahom,
- uistite sa, že stroj prestal pracovať – pamätajte na dobu dobehu,
- pri vykonávaní údržby odpojte zariadenie od zdroja elektriny
- zabezpečte časti stroja, ktoré by sa mohli pohybovať alebo otáčať,
- pred opätovným spustením stroja nasadte ochranné kryty.

**Pri vybraných produktoch rozšírená záruka:**

10 rokov – vzťahuje sa na rám bežeckého pásu,

2 roky – vzťahuje sa na ostatné časti bežeckého pásu okrem častí podliehajúcim bežnému opotrebeniu.

## Reklamačné a servisné stredisko

inSPORTline s.r.o., Električná 6471, 911 01 Trenčín

### Reklamácie a montáž:

Tel.: +421 918 809 163

email: [reklamacie@insportline.sk](mailto:reklamacie@insportline.sk)

### Servis a náhradné diely:

Tel.: 032 6526 701

email: [servis@insortline.sk](mailto:servis@insortline.sk)

### Vedúci servisného oddelenia:

Tel.: +421 917 954 415

email: [lukas.zemanovic@insportline.sk](mailto:lukas.zemanovic@insportline.sk)

### Predajňa Bratislava:

Tel.: +421 917 864 593

email: [predajnatn@insportline.sk](mailto:predajnatn@insportline.sk)

### Predajňa Košice

Tel.: +421 917 866 622

email: [predajnake@insportline.sk](mailto:predajnake@insportline.sk)

### Predajňa Bratislava:

Tel.: +421 917 866 623

email: [servis.bratislava@insportline.sk](mailto:servis.bratislava@insportline.sk)