

POUŽÍVATEĽSKÝ MANUÁL – SK



Hodinky Sigma SC 6.12






Obsah

AKTIVÁCIA HODINIEK SC 6.12	3
SPUSTENIE A ZASTAVENIE SC 6.12	3
VYVOLANIE ÚROVNE MENU	4
VYVOLANIE TRÉNINGOVÝCH JEDNOTIEK.....	4
PREVEDENIE NASTAVENÍ.....	5
PREHĽAD DISPLEJA.....	6
FUNKCIE TLAČIDIEL.....	8
ĎALŠIE INFORMÁCIE	9
ZÁRUČNÉ USTANOVENIE	9






AKTIVÁCIA HODINIEK SC 6.12

<p>Hodinky SC 6.12 sa dodávajú v prepravnom režime, v ktorom takmer nevyužívajú batériu. Preto musíte hodinky SC 6.12 pred prvým použitím prebudiť. Postupujte nasledovne.</p>	
<p>Stlačte tlačidlo START/LAP a pridržte ho po dobu 5 sekúnd. Hodinky sa teraz nachádzajú v časovom režime.</p>	


SPUSTENIE A ZASTAVENIE SC 6.12






<p>Aby ste mohli trénovať so svojim SC 6.12, pridržte prosím stlačené ľubovoľné tlačidlo na 2 sekundy.</p>	
<p>SC 6.12 sa teraz nachádza v tréningovom režime.</p>	
<p>Na spustenie tréningu stlačte krátko horné tlačidlo.</p>	
<p>K ukončeniu tréningu stlačte krátko tlačidlo stop. Stopky sa teraz zastavia. Ak chcete menu tréningu opustiť, stlačte ľavé dolné tlačidlo a pridržte ho.</p>	

VYVOLANIE ÚROVNE MENU



<p>Ak chcete prejsť do úrovne menu SC 6.12, musíte stlačiť ľubovoľné tlačidlo a pridržať ho stlačené po dobu 2 sekúnd.</p>	
<p>SC 6.12 sa teraz nachádza v tréningovom režime.</p>	
<p>Stlačte pravé dolné tlačidlo a pridržite ho stlačené po dobu 2 sekúnd, aby ste prešli do úrovne menu.</p>	
<p>Teraz sa nachádzate v úrovni menu. Tu máte možnosť výberu medzi MEM a SET. Pod MEM môžete prezerať posledných 7 tréningových jednotiek. Ak chcete nastaviť čas, vyberte SET. Ak chcete opustiť úroveň menu, stlačte pravé dolné tlačidlo na dobu 2 sekúnd.</p>	 





VYVOLANIE TRÉNINGOVÝCH JEDNOTIEK

<p>Ak chcete na SC 6.12 vyvolať tréningové jednotky, musíte stlačiť ľubovoľné tlačidlo a pridržať ho stlačené po dobu 2 sekúnd.</p>	
---	---

<p>SC 6.12 sa teraz nachádza v tréningovom režime.</p>	
<p>Stlačte pravé dolné tlačidlo a pridržte ho stlačené po dobu 2 sekúnd, aby ste prešli do úrovne menu.</p>	
<p>Stlačte horné tlačidlo, ak chcete zvoliť bod menu MEM.</p>	
<p>Teraz sa nachádzate v pamäti tréningov, v ktorej môžete pomocou tlačidla Toggle/+ a Toggle/- prechádzať sem a tam medzi jednotlivými tréningovými jednotkami. Zobrazí sa Vám dátum, kedy bola tréningová jednotka absolvovaná. Bude pre Vás teda ľahké vybrať pomocou horného tlačidla požadovanú jednotku.</p>	
<p>So spustením času tréningovej jednotky môžete prezerat' nasledujúce hodnoty:</p> <ul style="list-style-type: none"> • Čas štartu • Priemerný čas okruhu • Všetky okruhy vrátane zobrazenia najlepšieho okruhu (symbol BestLap) <p>Ak chcete prechádzať medzi okruhmi, stlačte tlačidlo Toggle/+ alebo Toggle/-.</p>	

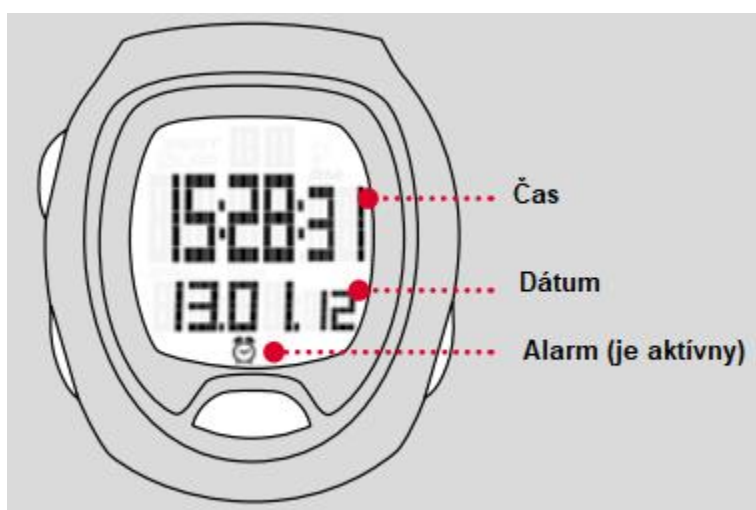
PREVEDENIE NASTAVENÍ

<p>Ak chcete na SC 6.12 nastaviť napr. čas, postupujte nasledovne. Stlačte ľubovoľné tlačidlo a pridržte ho stlačené po dobu 2 sekúnd.</p>	
<p>SC 6.12 sa teraz nachádza v tréningovom režime.</p>	

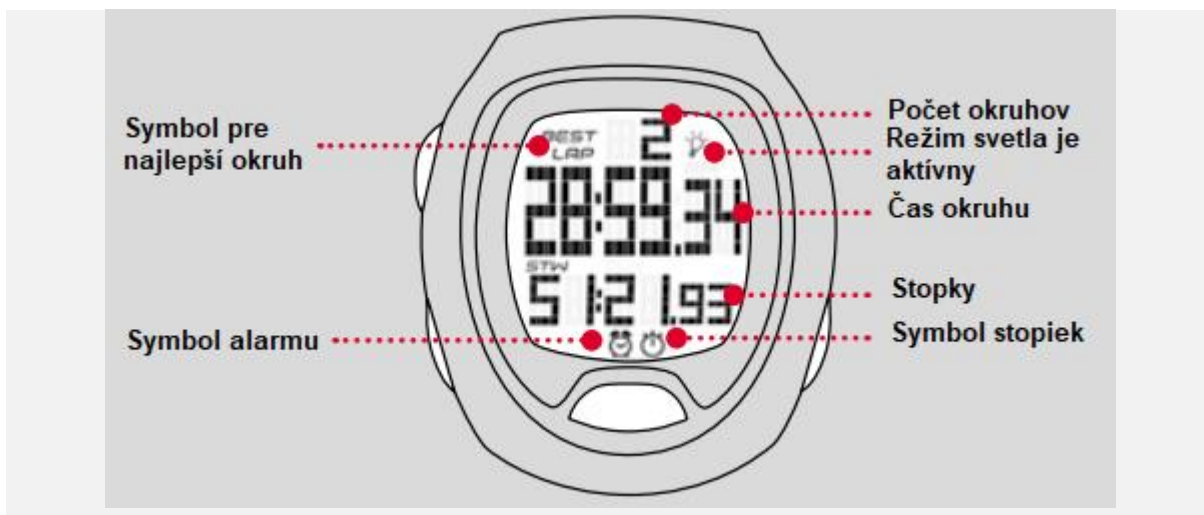
<p>Stlačte pravé dolné tlačidlo a pridržte ho stlačené po dobu 2 sekúnd, aby ste prešli do úrovne menu.</p>	
<p>Ak chcete vykonať nastavenia, vyberte SET tým, že stlačíte horné tlačidlo.</p>	
<p>Zobrazí sa CLOCK. Stlačte tlačidlo Toggle/+ alebo Toggle/-, ak chcete vyberať medzi možnosťami nastavenia CLOCK/DATE/ALARM/TONE. Potvrďte požadované zadania horným tlačidlom.</p>	
<p>Ak chcete hodnotu zmeniť, resp. zvýšiť alebo znížiť, stlačte tlačidlo Toggle / + alebo Toggle / -. K potvrdeniu hodnoty stlačte horné tlačidlo. Ak chcete nastavovanie prerušiť, stlačte tlačidlo STOP. Tento postup môžete použiť pri všetkých štyroch bodoch menu.</p>	

PREHĽAD DISPLEJA

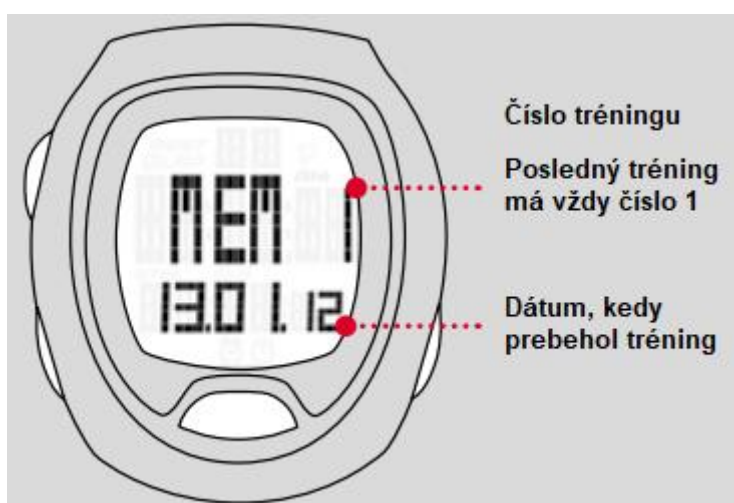
Spací režim



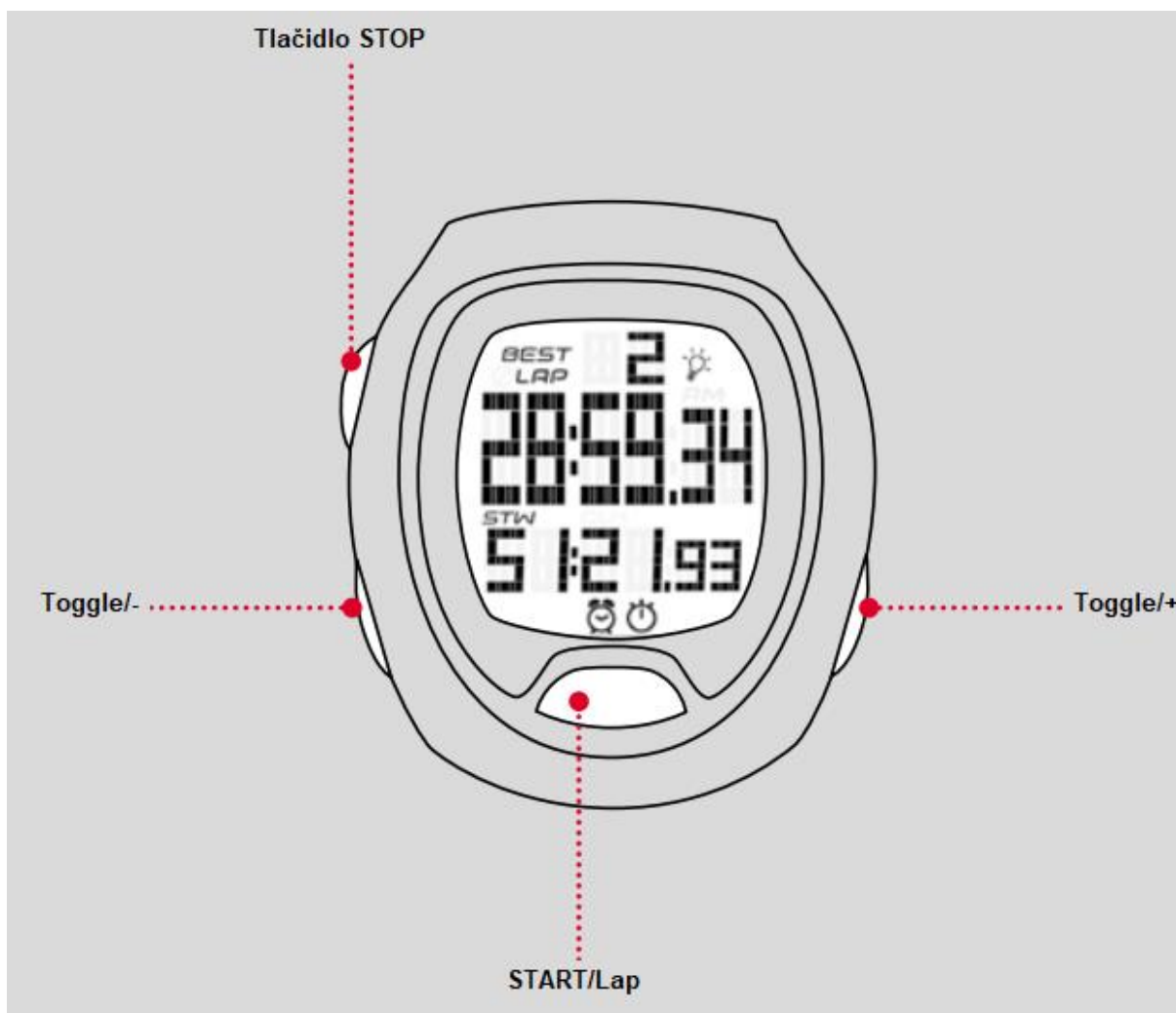
Tréningový režim



Vyvolanie pamäte



FUNKCIE TLAČIDIEL



<p>Tlačidlo STOP</p>	<p>Krátke stlačenie tlačidla V tréningovom režime: Zastavenie stopiek V režime nastavení: Vrátanie k predchádzajúcemu náhľadu.</p> <p>Dlhé stlačenie tlačidla V tréningovom režime: Resetovanie tréningovej jednotky - dáta sa pri tom uložia. V režime nastavení: Žiadna funkcia.</p>
<p>Toggle/-</p>	<p>Krátke stlačenie tlačidla V tréningovom režime: Zmena náhľadu zo stopiek na čas. V režime nastavení: Prechádzanie medzi bodmi menu a znižovanie hodnôt.</p> <p>Dlhé stlačenie tlačidla V tréningovom režime: Ukončenie tréningovej jednotky. Tréningová jednotka sa uloží a môže byť vyvolaná v pamäti (MEM). V režime nastavení: Rýchle zníženie hodnôt.</p>
<p>Toggle/+</p>	<p>Krátke stlačenie tlačidla V tréningovom režime: Zmena náhľadu zo stopiek na čas. V režime nastavení: Prechádzanie medzi bodmi menu a znižovanie hodnôt.</p>

	<p>Dlhé stlačenie tlačidla</p> <p>V tréningovom režime: Otvorenie úrovne menu.</p> <p>V režime nastavení: Zatvorenie úrovne menu, resp. rýchle zníženie hodnôt.</p>
START/Lap	<p>Krátke stlačenie tlačidla</p> <p>V tréningovom režime: Spustenie tréningu, resp. okruhu.</p> <p>V režime nastavení: Žiadna funkcia.</p> <p>Dlhé stlačenie tlačidla</p> <p>V tréningovom režime: Otvorenie funkcie Easy LapView pre prezeranie hodnôt už meraných okruhov.</p> <p>V režime nastavení: Žiadna funkcia.</p>

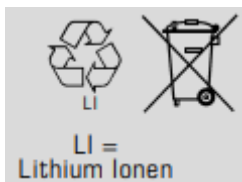
ĎALŠIE INFORMÁCIE

Ďalšie informácie a tiež často kladené otázky nájdete na internetovej adrese www.sigmasport.com.

ZÁRUČNÉ USTANOVENIE

Záruka sa nevzťahuje na batérie, zmeny spôsobené normálnym opotrebovaním, škody spôsobené neodborným zaobchádzaním/používaním, poškodenia spôsobené nedostatočnou starostlivosťou, komerčné používanie alebo nehody.

Vyhlásenie CE nájdete na adrese: www.sigmasport.com.



Batérie sa nesmú likvidovať s domovým odpadom (zákon o batériách)! Odovzdajte prosím batérie na príslušnom zbernom mieste na likvidáciu odpadu.

STOPWATCH

SC 6.12

SIGMA-ELEKTRO GmbH

Dr.-Julius-Leber-Straße 15
D-67433 Neustadt/Weinstraße
Tel. + 49 (0) 63 21-9120-0
Fax. + 49 (0) 63 21-9120-34
E-mail: info@sigmasport.com

SIGMA SPORT USA

North America
3487 Swenson Ave.
St. Charles, IL 60174, U.S.A.
Tel. +1 630-761-1106
Fax. +1 630-761-1107
Service-Tel. 888-744-6277

SIGMA SPORT ASIA

Asia, Australia, South America, Africa
4F, No.192, Zhonggong 2nd Rd.,
Xitun Dist., Taichung City 407, Taiwan
Tel. +886-4-2358 3070
Fax. +886-4-2358 7830

www.sigmasport.com

286120/3

