



Užívateľská príručka ku cyklistickej prilbe

Ďakujeme Vám, že ste si vybrali prilbu španielskej rodinnej značky CATLIKE – popredného výrobcu cyklistických prilieb v Európe s dlhoročnou tradíciou v tomto odbore. Veríme, že s prilbou budete spokojní a prajeme Vám mnoho príjemných cyklistických zážitkov.

Cyklistická prilba nie je určená pre jazdu na motocykli. Prilba je zahrnutá do kategórie ochranných prostriedkov. Je určená iba pre jazdu na bicykli, kolieskových korčuliach a skateboarde.

Prilba nie je určená k horolezectvu, alebo iným aktivitám, pri ktorých hrozí nebezpečie obesenia, alebo pádu predmetov na hlavu. **Prilba nesmie byť používaná deťmi pri šplhaní a pri iných činnostiach, pri ktorých hrozí riziko uškrtenia prilbou v prípade pádu.**

Žiadna prilba nemôže ochrániť jazdca pred všetkými nepredvídateľnými nárazmi a táto prilba nevyklučuje všetky možnosti zranení, ani keď ju používate správne.

Prilba je dizajnovaná pro nosenie so zapnutým upínacím pásikom pod bradou.

Aby bolo použitie prilby efektívne, prilba musí byť nosená správne. Pre vyskúšanie správneho nosenia nasadte prilbu na hlavu a nastavte upínacie pásiky, rozdeľovač pásikov i upínací systém podľa vašej hlavy. Uchopte prilbu a snažte sa s ňou otáčať vpredu a vzadu. Správne nasadená prilba by mala byť pohodlná a nemala by sa pohybovať smerom dopredu do zorného uhla ani dozadu na spodnú časť hlavy.

Na prilbe nie sú dovolené žiadne úpravy ani modifikácie okrem toho, čo je doporučené výrobcom.

Prilba môže byť vážne poškodená látkami, ako sú rozpúšťadlá, farby, čistiace prostriedky a lepidlá. Nepoužívajte prilbu, pokiaľ prišla do styku s vyššie uvedenými látkami.

Prilba má obmedzenú životnosť a mala by byť vymenená v prípade, že sú na nej zistene zjavné známky opotrebovania.

Pred jazdou sa uistite, že upínacie pásiky sú bezpečne zapnuté. Nikdy nepoužívajte prilbu s rozopnutou prackou upínacích pásikov. Pokiaľ prilba nie je správne nasadená a nemá zapnuté upínacie pásiky, nemôže správne plniť svoju ochrannú funkciu.

Pre čistenie prilby používajte iba vlažnú vodu s mydlom.

Upozornenie – nikdy ďalej nepoužívajte prilbu v prípade, že:

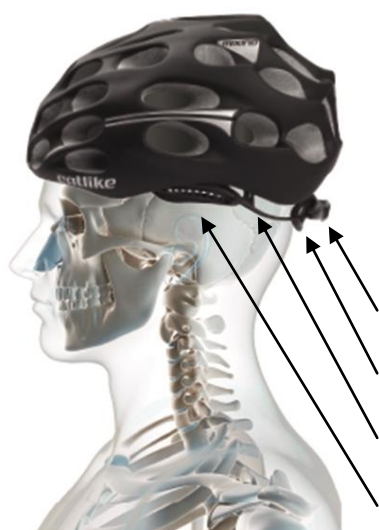
1/ po náraze alebo pádu prilby, pretože prilba môže byť poškodená, napriek tomu, žeby to bolo na prvý pohľad zjavné a vďaka tomu môže byť ochranná funkcia prilby znížená. V tomto prípade je možné poslať prilbu priamo výrobcovi k overeniu, alebo ju dať na recykláciu a zakúpiť novú.

2/ pokiaľ bola prilba vystavená teplote vyššej než 60°C

3/ po 3 rokoch bežného užívania alebo pokiaľ už prilba nesesí správne.

Prilba je dizajnovaná tak, aby pohltila náraz svojou čiastočnou deštrukciou povrchu a vnútra. Táto deštrukcia nemusí byť viditeľná. Preto, pokiaľ bola prilba vystavená nárazu, mala by byť zlikvidovaná a vymenená za novú, napriek tomu že sa navonok môže javiť ako nepoškodená.

Návod pre nastavenie upínacieho systému MPS EVO (vybrané prilby CATLIKE) – 4 možné rôzne nastavenia v jednom, pre čo najkomfortnejšie nosenie.



Inovovaný upínací systém MPS (Multi-Pozičný-System) umožňuje optimalizáciu nosenia prilby vďaka unikátnym možnostiam nastavenia vo štyroch bodoch. Je dizajnovaný, tak, aby vyhovoval všetkým tvarom a veľkostiam hlavy. Vďaka hĺbkovej štúdii ergonómie hlavy spolu s dlhodobými skúsenosťami v odbore sme mohli vyvinúť a rokmi zdokonaľiť upínací systém, ktorý ponúka mimoriadnu ochranu a maximálny komfort.

Nastavovacie koliesko

Posuvné nastavenie zadnej časti upínacieho systému

Nastavenie výšky upínacieho systému

Nastavenie ergonómie upínacieho systému

1/ Nastavenie ergonómie upínacieho systému

Nastavenie ergonómie upínacieho systému poskytuje možnosti mimoriadnej stability pomocou bočných krídeliek držiacich na bočnej strane lebky jazdca. Mimo toho pomocou týchto krídeliek je možné prispôbiť celý upínací systém tvaru hlavy (guľatý, oválny, elipsovité, predĺžený)- výmenou vypchávok krídeliek s rozdielnou silou. Pro guľatý tvar hlavy dopočujeme krídelka úplne vybrať.

	Bočné krídelka	Vypchávky krídeliek
Guľatý tvar hlavy	NO	NO
Oválny tvar hlavy	✓	2 mm
Elipsovité tvar hlavy	✓	4 mm
Pretiahnutý tvar hlavy	✓	6 mm


2/ Nastavenie zadnej časti upínacieho systému

Nastavenie zadnej časti upínacieho systému umožňuje nastaviť pomocné oválne podpery v smere od seba a ku sebe pre ideálnu pozíciu tak, aby nedochádzalo ku tlaku na krčnú chrbticu.



3/ Výškové nastavenie upínacieho systému

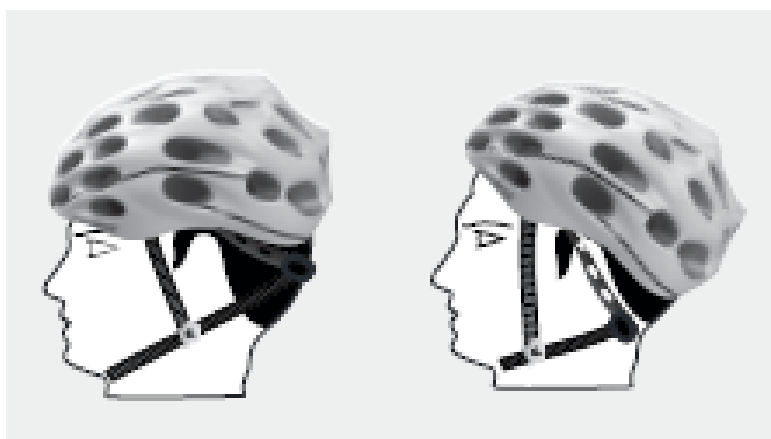
Pozíciu upínacieho systému je možné nastaviť smerom nahor a nadol tak, aby nedochádzalo ku strate komfortu v tylnej časti lebky.



4/ Funkcie nastavovacieho kolieska

Finálne nastavenie inovovaného ultralightového upínacieho systému MPS EVO urobíte otáčaním kolieska v zadnej časti. Koliesko umožňuje zmenu obvodu po 1mm s každým „kliknutím“ kolieska tak, aby bolo možné dosiahnuť mimoriadnej stability prilby na hlave pri zachovaní maximálneho komfortu.






Správne

Nesprávne



Upínacia pracka pod bradu



**Rozdeľovač pásov pod uchom
(sklopením uvoľníte pre nastavenie pásov)**

2 ročná záruka Catlike

Catlike poskytuje záruku prvému majiteľovi na materiálové a výrobné vady v dĺžke trvania 24 mesiacov od dátumu predaja. V prípade uplatnenia reklamácie môže Catlike podľa vlastného uváženia vymeniť prilbu zdarma za inú v rovnakej cenovej kategórii, alebo prilbu opraviť. Čo sa týka častí, ktoré podliehajú bežnému opotrebeniu (vrátane vypchávkov prilby), ich životnosť nemusí byť dlhšia než 6 mesiacov a potom je ich výmena plne v réžii zákazníka. Reklamácia nemôže byť uznaná, v prípade, že prilba bola používaná v rozpore s týmto návodom. Pre uplatnenie reklamácie je nutné doložiť predajný doklad spolu s dátumom predaja.

Prilba spĺňa normy EN 1078: 2012 + A1 2012

Dovozca do ČR a SR:



CYKLOŠVEC s.r.o., 397 01 Písek, U Hřebčince 2509,
tel.382 206 440, e-mail: obchod@cyklosvec.cz
www.cyklosvec.cz